

জাতীয় শিক্ষাক্রম রূপরেখা ২০২১ বিস্তরণ বিষয়ক প্রশিক্ষণ কোর্সের প্রশিক্ষক নির্বাচনের জন্য

EMIS সিস্টেমে আবেদন করার নির্দেশিকা

প্রশিক্ষক হতে আগ্রহী সরকারি টিচার্স ট্রেনিং কলেজ এর শিক্ষক, মাধ্যমিক পর্যায়ে (সাধারণ শিক্ষা/মাদ্রাসা শিক্ষা/কারিগরি শিক্ষা) পাঠদানরত শিক্ষক (যাদের পি.ডি.এস/ইনডেক্স নাম্বার রয়েছে/ স্থায়ী নিয়োগ), এ টু আই.এর ব্রান্ড অ্যাসোসিয়েটর শিক্ষক, উপজেলা একাডেমিক সুপারভাইজারগণ অনলাইনে www.emis.gov.bd সাইটের NCF মডিউলে “প্রশিক্ষকদের জন্য আবেদন ফরম” লিংকে প্রবেশ করে আবেদন করতে পারবেন।

এখানে ক্লিক করে আবেদন করতে হবে

EDUCATION MANAGEMENT INFORMATION SYSTEM (EMIS)

HRM Human Resource Management Registration	IMS Institute Profile	MPO Online application and payment process.	TMIS Training Management Information System.	Notice B MPO Sheet/Vouc Here User Manual ..Click Here Instruction (পুরতপু) ..Click Here বিসিএস (সো: শি:) ক্যাডার ব পিডিএস বিষয়ক সংক্ষিপ্ত নি ..Click Here অধ্যক্ষ/উপাধ্যক্ষ পদমর্যাদার ক্যাডার কর্মকর্তাদের বদলির সংক্ষিপ্ত নির্দেশিকা ..Click Here প্রভাষক/সহকারি অধ্যাপক ব বিসিএস (সো: শি:) ক্যাডার ব বদলির আবেদন বিষয়ক সং ..Click Here
PBM Performance Based Management.	IMES Integrated Monitoring and Evaluation System.	ASM Academic Supervision System Module.	TCS Teacher Competency Standard.	
MCS Message Communication System.	DAS Document Archiving System.	NCF জাতীয় শিক্ষাক্রম রূপরেখা-২০২১ সংক্রান্ত কার্যক্রম প্রশিক্ষকদের জন্য আবেদন ফরম		

উক্ত লিংকে প্রবেশ করলে নিম্নের ফরম প্রদর্শিত হবে। “STEP 1” এ প্রথমে প্রতিষ্ঠানের ক্যাটেগরি নির্বাচন করতে হবে।

Trainer Application

Step Step

Institute Type DSHE Madrasa Technical

মাউশি অধিদপ্তরের আওতাধীন শিক্ষক কর্মচারীর তথ্য

Employee Id/Index Number	<input type="text"/>	Employee Id	<input type="text"/>
Email	<input type="text"/>	NID No.	<input type="text"/>
Mobile No.	<input type="text"/>	Name (English)	<input type="text"/>
Name (Bangla)	<input type="text"/>	Father Name	<input type="text"/>
Mother Name	<input type="text"/>	Date of Birth	<input type="text"/>
Index Number	<input type="text"/>	Designation	--নির্বাচন--
Institute	<input type="text"/>		

[Back](#) [Next](#)

প্রতিষ্ঠানের ক্যাটেগরি “DSHE” হলে এখানে PDS ID লিখে “Enter/Tab” চাপতে হবে। EMIS সিস্টেম হতে উক্ত শিক্ষক/ কর্মকর্তার তথ্য প্রদর্শিত হবে। প্রতিষ্ঠানের ক্যাটেগরি “DSHE” হলে অবশ্যই PDS ID প্রদানের মাধ্যমে আবেদন করতে হবে। PDS ID না থাকলে অথবা আইডি জানার জন্য নিচের “EMIS সিস্টেমে রেজিস্ট্রেশন সংক্রান্ত নির্দেশিকা” দেখা যেতে পারে।

প্রতিষ্ঠানের ক্যাটেগরি “Madrasa/Technical” হলে “Madrasa/Technical” নির্বাচন করতে হবে এবং ফরমটি পূরণ করতে হবে।

এই ফরমে সকল তথ্য প্রদানের পর “NEXT” বাটনে ক্লিক করে “STEP 2” প্রবেশ করতে হবে।

STEP 2

এখানে আবেদনকারীর ক্যাটাগরি **শিক্ষক/ অ্যান্সাস্যাডর শিক্ষক** হলে তা সিলেক্ট করতে হবে।

আবেদনকারীর ক্যাটাগরি “টিচার্স ট্রেনিং কলেজ এর শিক্ষক” হলে ডিফল্ট হিসেবে “TTC” প্রদর্শিত হবে।

আবেদনকারীর ক্যাটাগরি “উপজেলা একাডেমিক সুপারভাইজার” হলে ডিফল্ট হিসেবে “Upazila Academic Supervisor” প্রদর্শিত হবে।

আবেদনকারী **জেলা না কি উপজেলা পর্যায়ের** প্রশিক্ষক হতে চান তা নির্বাচন করতে হবে। প্রতিষ্ঠানের জেলা/উপজেলা অনুযায়ী জেলা/উপজেলা ডিফল্ট হিসেবে প্রদর্শিত হবে।

তারপর যে বিষয়ের প্রশিক্ষক হতে ইচ্ছুক তা নির্বাচন করতে হবে। এক্ষেত্রে বিষয় বন্টন গাইডলাইন অনুযায়ী প্রতিষ্ঠান প্রধান কর্তৃক সংশ্লিষ্ট শিক্ষককে যে বিষয়ে মনোনয়ন দেয়া হয়েছে তা নির্বাচন করতে হবে।

Trainer Application

Step Step

আবেদনকারীর ক্যাটাগরি --নির্বাচন--

প্রশিক্ষণ প্রদানের এরিয়া জেলা উপজেলা

প্রশিক্ষণ প্রদানের জেলা --নির্বাচন--

বিষয় বন্টন গাইডলাইন অনুযায়ী প্রতিষ্ঠান প্রধান কর্তৃক মনোনীত বিষয় --নির্বাচন--

নীচের তথ্য প্রদান করে ক্যাপচা পূরণ করে “Submit” বাটনে ক্লিক করে আবেদন সম্পন্ন করতে হবে।

1. Training received? প্রশিক্ষণ পেয়েছেন কি না? (Required)

Yes - List of trainings received

TCG/ Curriculum Dissemination

Creative System

Continuous Assessment

CPD (Subject based)

Others

No

2. Experience as Trainer? (Required)

Yes - List of trainings provided

TCG/ Curriculum Dissemination

Creative System

ICT Training

CPD (Subject based)

Others

No

তারপর ফরমে তথ্য প্রদান করে ক্যাপচা পূরণ করে “Submit” বাটনে ক্লিক করে আবেদন সম্পন্ন করতে হবে।

এখানে ক্যাপচা পূরণ করে
“Enter/Tab” চাপতে হবে

Please enter the displayed captcha.

89612

[← Back](#) [Next >](#) [Submit](#)

“মাধ্যমিক ও উচ্চ শিক্ষা অধিদপ্তরের আওতাধীন শিক্ষা প্রতিষ্ঠানের (স্কুল, কলেজ, স্কুল এন্ড কলেজ)
শিক্ষক-কর্মচারীগণের EMIS সিস্টেমে রেজিস্ট্রেশন সংক্রান্ত নির্দেশিকা”

EMIS সিস্টেমে পূর্বে রেজিস্ট্রেশনকৃত অথবা এমপিওভুক্ত অথবা সরকারি শিক্ষক যাদের তথ্য পূর্বে অন্তর্ভুক্ত করা হয়েছে সে সমস্ত সরকারি-বেসরকারি শিক্ষক কর্মচারির তথ্য emis.gov.bd ওয়েবসাইটের “পোর্টাল” / “Portal” মেনুতে ক্লিক করে দেখা যায়।



বিসিএস (সা:শি:) ক্যাডার কর্মকর্তাদের পিডিএস ও প্রতিষ্ঠানভিত্তিক শূণ্য পদের তথ্য হালনাগাদ সংক্রান্ত নির্দেশিকা ...[Click Here](#) বিসিএস সাধারণ শিক্ষা ক্যাডার কর্মকর্তাগণে

EDUCATION MANAGEMENT INFORMATION SYSTEM (EMIS)

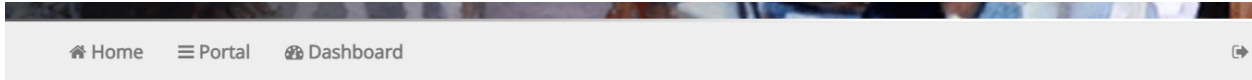
HRM
Human Resource Management
Registration

IMS
Institute Profile

MPO
Online application and payment process.

TMIS
Training Management Information System.

Notice Board
MPO Sheet/Voucher ..[Click Here](#)
User Manual ..[Click Here](#)
Instruction (গরত্বপর্ণ নির্দেশিকা)



মাধ্যমিক ও উচ্চ শিক্ষা অধিদপ্তর ও আওতাধীন শিক্ষা প্রতিষ্ঠান ও দপ্তরসমূহের জনবলের তথ্য

শিক্ষা প্রতিষ্ঠান	100019	শিক্ষা অঞ্চল নির্বাচন করুন	জেলা নির্বাচন করুন
উপজেলা নির্বাচন করুন	প্রতিষ্ঠানের ধরন নির্বাচন করুন	ব্যবস্থাপনা নির্বাচন করুন	প্রতিষ্ঠান নির্বাচন করুন
শিক্ষক/কর্মচারী নির্বাচন করুন			

চিলা হাসেম বিশ্বাস মাধ্যমিক বিদ্যালয়

(জ্যেষ্ঠতার ক্রমানুসারে নয়)


ক্রমিক	ছবি	পিডিএস আইডি	নাম	পদবি	বিষয়	মোবাইল নম্বর	ই-মেইল	নি
1	-	100107837	MD MOAZZEM HOSSAIN (MD MOAZZEM HOSSAIN)	প্রধান শিক্ষক	প্রযোজ্য নয়	.	Not@vailable.com	-
2	-	100401207	SUVANKER CHANDRA SIL (SUVANKER CHANDRA SIL)	সহকারী প্রধান শিক্ষক	প্রযোজ্য নয়	.	Not@vailable.com	-
3	-	100099430	ABDUL MOTALEB (ABDUL)		প্রযোজ্য নয়	.	Not@vailable.com	-

পূর্বে রেজিস্ট্রেশনকৃত অথবা এমপিওভুক্ত অথবা সরকারি শিক্ষক যাদের তথ্য পূর্বে অন্তর্ভুক্ত করা হয়েছে সে সমস্ত সরকারি-বেসরকারি শিক্ষকদের পুনরায় রেজিস্ট্রেশন করার দরকার নাই।

প্রতিষ্ঠানে বিধিমোতাবেক নিয়োগপ্রাপ্ত যে সমস্ত শিক্ষকের তথ্য EMIS ডাটাবেইজে নাই তাদেরকে রেজিস্ট্রেশন করে EMIS সিস্টেমে অন্তর্ভুক্ত হতে হবে।

বেসরকারি শিক্ষা প্রতিষ্ঠানের ক্ষেত্রে এমপিওবিহীন শিক্ষকগণ প্রথমে emis.gov.bd সিস্টেমে রেজিস্ট্রেশন করে প্রতিষ্ঠান প্রধান কর্তৃক অনুমোদন করতে হবে। এমপিওভুক্ত শিক্ষকগণের রেজিস্ট্রেশন করার প্রয়োজন নাই।

সরকারি শিক্ষা প্রতিষ্ঠানের ক্ষেত্রে যে সকল শিক্ষকগণের EMIS সিস্টেমে পূর্বে রেজিস্ট্রেশন করা নাই তাদের প্রথমে emis.gov.bd সিস্টেমে রেজিস্ট্রেশন করে প্রতিষ্ঠান প্রধান কর্তৃক অনুমোদনের পর মাধ্যমিক উইং কর্তৃক অনুমোদন করতে হবে।



বিসিএস (সো:সি:) ক্যাডার কর্মকর্তাদের পিডিএস ও প্রতিষ্ঠানভিত্তিক শূণ্য পদের তথ্য হালনাগাদ

EDUCATION MANAGEMENT INFORMATION SYSTEM (EMIS)

HRM
Human Resource Management Registration


IMS
Institute Profile

MPO
Online application and payment process.

TMIS
Training Management Information System.

Notice Board
MPO Sheet/Voucher ..Click Here
User Manual ..Click Here

এখানে ক্লিক করে
রেজিস্ট্রেশন করতে হবে



ONLINE REGISTRATION

FOR NEW TEACHER/EMPLOYEE

Govt. College Teacher (BCS Edu.)

Non-Govt. College Teacher

(Including Autonomous, Local Govt., RDA, BGB, ARMY, etc Managed Institution)

Govt. School Teacher

Non-Govt. School Teacher

(Including Autonomous, Local Govt., RDA, BGB, ARMY, etc Managed Institution)

Govt. Non-Cadre Officer, Employees/Non-Govt Employees (Institutes &

All Govt. Non-Cadre Officer, Govt. Librarian, Govt. Physical Teacher, Asst. Librarian, Govt. Employees & Non-Govt Employees of Institutes (Schools, Colleges, Schools & Colleges), DSHE & Field Offices of DSHE

FOR EXISTING TEACHER/EMPLOYEE HAVING USERID/MPO INDEX

Teacher/ Employee

(To retrieve UserID & Password Who have UserID in previous CMIS/PDS/SIB System & MPO Index Holders in previous MPO System)

“মাধ্যমিক ও উচ্চ শিক্ষা অধিদপ্তরের আওতাধীন শিক্ষা প্রতিষ্ঠানের (স্কুল, কলেজ, স্কুল এন্ড কলেজ) প্রতিষ্ঠান প্রধানগণ কর্তৃক EMIS সিস্টেমে শিক্ষক-কর্মচারীগণের রেজিস্ট্রেশন অনুমোদন সংক্রান্ত নির্দেশিকা”

প্রতিষ্ঠান প্রধানগণকে অনলাইনে EMIS সফটওয়্যারে (emis.gov.bd) প্রতিষ্ঠানের ইউজার আইডি (EIIN) ও পাসওয়ার্ড দিয়ে লগ-ইন করে HRM মডিউলে প্রবেশ করে তথ্য প্রদান করতে হবে।

এখানে ক্লিক করে লগ-ইন করতে হবে



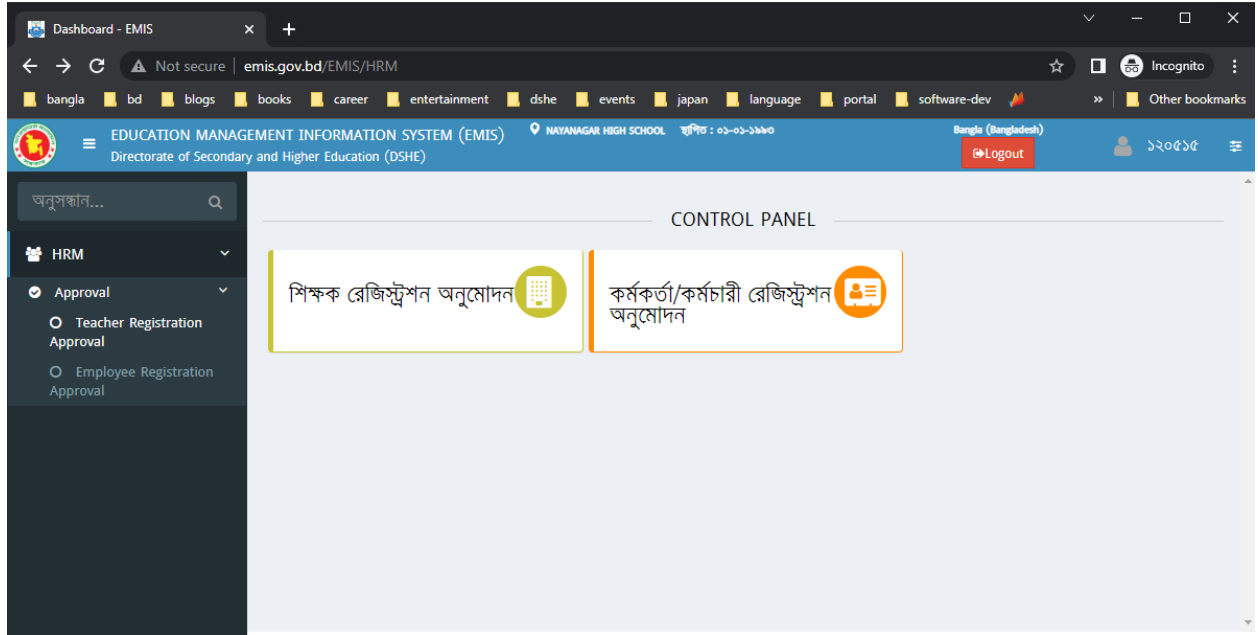
EDUCATION MANAGEMENT INFORMATION SYSTEM (EMIS)



লগ-ইন করার পর “HRM” মডিউলে ক্লিক করতে হবে।



তারপর শিক্ষক / কর্মকর্তা-কর্মচারীর রেজিস্ট্রেশন অনুমোদনের মেনুতে ক্লিক করতে হবে।



পরবর্তী পেইজে তালিকা থেকে রেজিস্ট্রেশন অনুমোদনের জন্য সংশ্লিষ্ট শিক্ষক-কর্মচারির তথ্য ক্লিক করে অনুমোদন/বাতিল করা যাবে (বেসরকারী প্রতিষ্ঠানের ক্ষেত্রে)। সরকারী প্রতিষ্ঠানের ক্ষেত্রে রেজিস্ট্রেশনটি ফরোয়ার্ড/বাতিল করা যাবে, ফরোয়ার্ডকৃত রেজিস্ট্রেশন মাধ্যমিক ও উচ্চ শিক্ষা অধিদপ্তরের মাধ্যমিক উইং কর্তৃক অনুমোদন করা হবে।

এখানে ক্লিক করতে হবে

EDUCATION MANAGEMENT INFORMATION SYSTEM (EMIS)
Directorate of Secondary and Higher Education (DSHE)

শিক্ষক রেজিস্ট্রেশন অনুমোদন

অনুমোদনের অবস্থা: প্রতিষ্ঠানের ধরন: ইআইআইএন: নাম (ইংরেজিতে): জন্মতারিখ:

জাতীয় পরিচয়পত্র নম্বর: পুরুষ/মহিলা: পদ: ইমেইল বাচাইকৃত: Is Existing?:

সার্বমিটের তারিখ: প্রতিষ্ঠান: মিসিএস / পিএসসি ব্যাচ: পদের ধরন:

#	অনুমোদনের অবস্থা	প্রতিষ্ঠানের ধরন	বর্তমান ধাপ	ইআইআইএন	নাম (ইংরেজিতে)	আইডি	জন্মতারিখ	জাতীয় পরিচয়পত্র নম্বর	পুরুষ/মহিলা	মোবাইল নম্বর	পদ	ইমেই
১	Approved	Non Govt. S...	Step - ১	১২০৫১৫	NIMMI	০০-০২...	১০০৪০১০৬০৯	মহিলা	০১৭১৬৫৮...	ASSL...	-	

বেসরকারী প্রতিষ্ঠানের ক্ষেত্রে এখানে ক্লিক করে অনুমোদন করা যাবে

books career entertainment dshe events japan language portal software-dev aims hisroy Other bo

EDUCATION MANAGEMENT INFORMATION SYSTEM (EMIS)
Directorate of Secondary and Higher Education (DSHE)

শিক্ষক রেজিস্ট্রেশন অনুমোদন

Approve (অনুমোদিত) Reject (বাতিল)

অনুমোদনের অবস্থা: Submitted

ইউজারের ধরন: Teacher

User Group: Teacher Non Govt School

সাধারণ তথ্য

সরকারী প্রতিষ্ঠানের ক্ষেত্রে এখানে ক্লিক
করে ফরোয়ার্ড করা যাবে

EDUCATION MANAGEMENT INFORMATION SYSTEM (EMIS)
Directorate of Secondary and Higher Education (DSHE)

BARGUNA ZILLA SCHOOL স্থাপিত: ০২-০১-১৯৯০

English
Logout 100154

search... Q

HRM

Setup

Employee/Teacher Info.

Approval

Teacher Registration Approval

← Teacher Registration Approval

✓ Forward Reject (বাকি)

Approval Status Submitted

User Type Teacher

General

অনুমোদনের পর সংশ্লিষ্ট শিক্ষক-কর্মচারির রেজিস্ট্রেশন প্রক্রিয়া সম্পন্ন হবে এবং তার তথ্য “পোর্টাল” এ দেখা যাবে।

এ সংক্রান্ত কারিগরি সমস্যার ক্ষেত্রে EMIS সেলের ফেসবুক পেজ

(www.facebook.com/emis.dshe) -এ সহায়তা পাওয়া যাবে।