

বার্ষিক পরিসংখ্যান (২০২২-২০২৩)

কেন্দ্রীয়ঃ সাধারণ

ক্রমিক নং	সমিতির শ্রেণি	সমিতির সংখ্যা			
		বৎসরের শুরুর্তে	চলতি বৎসর নিবন্ধিত	চলতি বৎসর নিবন্ধন বাতিলকৃত	বৎসরের শেষে মোট {(৩+৪)-৫}
১	২	৩	৪	৫	৬
১	কেন্দ্রীয় সমবায় ব্যাংক	১	০	০	১
৪	কেন্দ্রীয় ইক্ষুউৎপাদনকারী সমবায় সমিতি	১	০	০	১
৬	কেন্দ্রীয় বহুমুখী সমবায় সমিতি	১	০	০	১
৭	কেন্দ্রীয় উপজেলা সমবায় এসোসিয়েশন	১	০	০	১
১২	কেন্দ্রীয় উপজেলা কৃষি উন্নয়ন	১	০	০	১
	মোট	৫	০	০	৫

কেন্দ্রীয়ঃ বিজ্ঞানভবি

ক্রমিক নং	সমিতির শ্রেণি	সমিতির সংখ্যা			
		বৎসরের শুরুর্তে	চলতি বৎসর নিবন্ধিত	চলতি বৎসর নিবন্ধন বাতিলকৃত	বৎসরের শেষে মোট {(৩+৪)-৫}
১	২	৩	৪	৫	৬
১	উপজেলা কেন্দ্রীয় সমবায় এসোসিয়েশন				০
২	কেন্দ্রীয় বিত্তহীন সমবায় সমিতি লিঃ				০
	মোট	০	০	০	০
	কেন্দ্রীয় মোট	৫	০	০	৫

১১/১১/২৬

মোঃ মাহমুদ
উপজেলা সমবায় অফিসার
পঞ্চগড় সদর, পঞ্চগড়।

বার্ষিক পরিসংখ্যান (২০২২-২০২৩)

কেন্দ্রীয় সাধারণ

ক্রমিক নং	সমিতির প্রেণি	কার্যকরী মূলধন												
		নিজস্ব মূলধন						ধারণকৃত মূলধন						
		অংশগত মূলধন				সংরক্ষিত তহবিল ও মীটলাভ হতে পঠিত অন্যান্য তহবিল	মোট (২৬+২৭)	সঞ্চয় আমানত				সমিতি কর্তৃক গৃহীত ঋণ		
		বৎসরের শুরুর্তে আদায়কৃত শেয়ার মূলধন	চলতি বৎসর আদায়কৃত শেয়ার মূলধন	চলতি বৎসর বাতিলকৃত শেয়ার মূলধন	বৎসর শেষে আদায়কৃত শেয়ার মূলধন ((২৩+২৪)- ২৫)			বৎসর শুরুর্তে আমানতের পরিমাণ	চলতি বৎসর প্রাপ্ত আমানতের পরিমাণ	চলতি বৎসর আমানত ফেরত/ উডোপন	বৎসর শেষে মোট আমানতের পরিমাণ ((২৯+৩০)- ৩১)	বৎসরের শুরুর্তে		
						সরকার	অন্যান্য সংস্থা	মোট (৩৩+৩৪)						
১	২	২৩	২৪	২৫	২৬	২৭	২৮	২৯	৩০	৩১	৩২	৩৩	৩৪	৩৫
১	কেন্দ্রীয় সমবায় ব্যাংক	২.৭৫	০	০	২.৭৫	২৬৬.৮৭	২৬৯.৬২	১.৫৭	০	০	১.৫৭	০	০	০
৪	কেন্দ্রীয় ইন্ধু-উৎপাদনকারী সমবায় সমিতি	২.৭৬	০	০	২.৭৬	৭৭.২৯	৮০.০৫	১.৯৭	০	০	১.৯৭	০	০	০
৬	কেন্দ্রীয় বহুমুখী সমবায় সমিতি	০.০৬	০	০	০.০৬	১.২৬	১.৩২	০.৩১	০	০	০.৩১	০	০	০
৭	কেন্দ্রীয় উপজেলা সমবায় এসোসিয়েশন	৭.৪৪	০	০	৭.৪৪	৬৭.২৯	৭৪.৭৩	৯৪.১৬	০	০	৯৪.১৬	০	০	০
১২	কেন্দ্রীয় উপজেলা কৃষি উন্নয়ন	১	০	০	১	০	১	০.৫	০	০	০.৫	০	০	০
	মোট	১৪.০১	০	০	১৪.০১	৪১২.৭১	৪২৬.৭২	৯৮.৫১	০	০	৯৮.৫১	০	০	০

কেন্দ্রীয় বিআরডিবি

১	উপজেলা কেন্দ্রীয় সমবায় এসোসিয়েশন				০		০				০			০
২	কেন্দ্রীয় বিত্তহীন সমবায় সমিতি লিঃ				০		০				০			০
	মোট	০	০	০	০	০	০	০	০	০	০	০	০	০
	কেন্দ্রীয় মোট	১৪.০১	০	০	১৪.০১	৪১২.৭১	৪২৬.৭২	৯৮.৫১	০	০	৯৮.৫১	০	০	০

১৯/১২/২৬
রোকেয়া খাতুন
উপজেলা সমবায় অফিসার
পঞ্চগড় সদর, পঞ্চগড়।

বার্ষিক পরিসংখ্যান (২০২২-২০২৩)

কেন্দ্রীয়ঃ সাধারণ

ক্রমিক নং	সমিতির শ্রেণি	কার্যকরী মূলধন												
		নিজস্ব মূলধন						ধারণত মূলধন						
		অংশগত মূলধন				সংরক্ষিত তহবিল ও নীটলাভ হতে পঠিত অন্যান্য তহবিল	মোট (২৬+২৭)	সঞ্চয় আমানত				সমিতি কর্তৃক গৃহীত ঋণ		
		বৎসরের শুরূতে আদায়কৃত শেয়ার মূলধন	চলতি বৎসর আদায়কৃত শেয়ার মূলধন	চলতি বৎসর বাতিলকৃত শেয়ার মূলধন	বৎসর শেষে আদায়কৃত শেয়ার মূলধন {(২৩+২৪)- ২৫}			বৎসর শুরূতে আমানতের পরিমাণ	চলতি বৎসর প্রাধ আমানতের পরিমাণ	চলতি বৎসর আমানত কেরত/ উত্তোলন	বৎসর শেষে মোট আমানতের পরিমাণ {(২৯+৩০)- ৩১}	বৎসরের শুরূতে		
												সরকার	অন্যান্য সংস্থা	মোট (৩৩+৩৪)
১	২	২৩	২৪	২৫	২৬	২৭	২৮	২৯	৩০	৩১	৩২	৩৩	৩৪	৩৫
১	কেন্দ্রীয় সমবায় ব্যাংক	২.৭৫	০	০	২.৭৫	২৬৬.৮৭	২৬৯.৬২	১.৫৭	০	০	১.৫৭	০	০	০
৪	কেন্দ্রীয় ইন্সটিটিউটপাদনকারী সমবায় সমিতি	২.৭৬	০	০	২.৭৬	৭৭.২৯	৮০.০৫	১.৯৭	০	০	১.৯৭	০	০	০
৬	কেন্দ্রীয় বহুমুখী সমবায় সমিতি	০.০৬	০	০	০.০৬	১.২৬	১.৩২	০.৩১	০	০	০.৩১	০	০	০
৭	কেন্দ্রীয় উপজেলা সমবায় এসোসিয়েশন	৭.৪৪	০	০	৭.৪৪	৬৭.২৯	৭৪.৭৩	৯৪.১৬	০	০	৯৪.১৬	০	০	০
১২	কেন্দ্রীয় উপজেলা কৃষি উন্নয়ন	১	০	০	১	০	১	০.৫	০	০	০.৫	০	০	০
	মোট	১৪.০১	০	০	১৪.০১	৪১২.৭১	৪২৬.৭২	৯৮.৫১	০	০	৯৮.৫১	০	০	০

কেন্দ্রীয়ঃ বিআরডিবি

১	উপজেলা কেন্দ্রীয় সমবায় এসোসিয়েশন				০		০				০			০
২	কেন্দ্রীয় বিত্তহীন সমবায় সমিতি লিঃ				০		০				০			০
	মোট	০	০	০	০	০	০	০	০	০	০	০	০	০
	কেন্দ্রীয় মোট	১৪.০১	০	০	১৪.০১	৪১২.৭১	৪২৬.৭২	৯৮.৫১	০	০	৯৮.৫১	০	০	০

১৯/১১/২৬
রোকেয়া খাতুন
উপজেলা সমবায় অফিসার
পঞ্চগড় সদর, পঞ্চগড়।

বার্ষিক পরিসংখ্যান (২০২২-২০২৩)

কেন্দ্রীয়ঃ সাধারণ

ক্রমিক নং	সমিতির শ্রেণি	কার্যকরী মূলধন											সর্বমোট (কার্যকরী মূলধন) (২৮+৪৬)	
		ধারণকৃত মূলধন										অন্যান্য দেনা		মোট ধারণকৃত মূলধন (৩২+৪৪+৪৫)
		সমিতি কর্তৃক গৃহীত ঋণ												
		চলতি বৎসর ঋণ গ্রহণ			চলতি বৎসর ঋণ পরিশোধ			বৎসর শেষে গৃহীত ঋণের পরিমাণ (কর্জ দেনা)						
		সরকার	অন্যান্য সংস্থা	মোট (৩৬+৩৭)	সরকার	অন্যান্য সংস্থা	মোট (৩৯+৪০)	সরকার {(৩৩+৩৬)- ৩৯}	অন্যান্য সংস্থা {(৩৪+৩৭)- ৪০}	মোট (৪২+৪৩)				
১	২	৩৬	৩৭	৩৮	৩৯	৪০	৪১	৪২	৪৩	৪৪	৪৫	৪৬	৪৭	
১	কেন্দ্রীয় সমবায় ব্যাংক	০	০	০	০	০	০	০	০	০	০	০	২৬৯.৬২	
৪	কেন্দ্রীয় ইনস্টিটিউশনপাদনকারী সমবায় সমিতি	০	০	০	০	০	০	০	০	০	০	০	৮০.০৫	
৬	কেন্দ্রীয় বহুমুখী সমবায় সমিতি	০	০	০	০	০	০	০	০	০	০	০	১.৩২	
৭	কেন্দ্রীয় উপজেলা সমবায় এসোসিয়েশন	০	০	০	০	০	০	০	০	০	০	০	৭৪.৭৩	
১২	কেন্দ্রীয় উপজেলা কৃষি উন্নয়ন	০	০	০	০	০	০	০	০	০	০	০	১	
	মোট	০	০	০	০	০	০	০	০	০	০	০	৪২৬.৭২	

কেন্দ্রীয়ঃ বিখারডিবি

১	উপজেলা কেন্দ্রীয় সমবায় এসোসিয়েশন			০			০	০	০	০		০	০
২	কেন্দ্রীয় বিত্তহীন সমবায় সমিতি লিঃ			০			০	০	০	০		০	০
	মোট	০	০	০	০	০	০	০	০	০	০	০	০
	কেন্দ্রীয় মোট	০	০	০	০	০	০	০	০	০	০	০	৪২৬.৭২

১৯/১১/২৬

রোকেয়া খাতুন
উপজেলা সমবায় অফিসার
পঞ্চগড় সদর, পঞ্চগড়।

বার্ষিক পরিসংখ্যান (২০২১-২০২২)

কেন্দ্রীয়ঃ সাধারণ

ক্রমিক নং	সমিতির প্রেণি	বিতরণকৃত ঋণ				বিনিয়োগ				মোট সম্পদ				
		বৎসরের শুরুর্তে ঋণ	চলতি বৎসর ঋণ বিতরণ	চলতি বৎসর ঋণ আদায়	বৎসর শেষে মোট ঋণ (মোটে পাওনা) {(৪৮+৪৯)- ৫০}	বৎসর শুরুর্তে বিনিয়োগ	চলতি বৎসর বিনিয়োগ	চলতি বৎসর বিনিয়োগ প্রত্যাহার	বৎসর শেষে মোট বিনিয়োগ {(৫২+৫৩)-৫৪}	মোট সম্পদ (জমি ও দালান)		বিনিয়োগকৃত আর্থিক সম্পদ (শেয়ার, সঞ্চয়, বন্ড ক্রয় ও অন্যান্য)	মজুদ তহবিল ও ব্যাংকে গচ্ছিত	মোট (৫৭+৫৮+৫৯)
										বুক ডালু	বর্তমান ডালু			
১	২	৪৮	৪৯	৫০	৫১	৫২	৫৩	৫৪	৫৫	৫৬	৫৭	৫৮	৫৯	৬০
১	কেন্দ্রীয় সমবায় ব্যাংক	১০৪.১৪	০	০	১০৪.১৪	০.৯৫	০	০	০.৯৫	১.০৫	০	০	০.০৩	০.০৩
৪	কেন্দ্রীয় ইফুউৎপাদনকারী সমবায় সমিতি	১.২৯	০	০	১.২৯	০	০	০	০	১.০৮	০	০	০.১৯	০
৬	কেন্দ্রীয় বহুসুখী সমবায় সমিতি	০.০৩	০	০	০.০৩	০	০	০	০	২.১	০	০	০.০৩	০.০৩
৭	কেন্দ্রীয় উপজেলা সমবায় এসোসিয়েশন	১৯৩.৪	০	০	১৯৩.৪	০	০	০	০	০	০	০	১৪০.২৬	১৪০.২৬
১২	কেন্দ্রীয় উপজেলা কৃষি উন্নয়ন	০	০	০	০	০	০	০	০	০	০	০	১.২	১.২
	মোট	৩২৮.৮৬	০	০	৩২৮.৮৬	০.৯৫	০	০	০.৯৫	৪.৫৩	০	০	১৪১.৭১	১৪১.৫২

কেন্দ্রীয়ঃ বিস্মার্তিবি

১	উপজেলা কেন্দ্রীয় সমবায় এসোসিয়েশন													
২	কেন্দ্রীয় বিস্মার্তিবি সমিতি													
	মোট	০	০	০	০	০	০	০	০	০	০	০	০	০
	কেন্দ্রীয় মোট	৩২৮.৮৬	০	০	৩২৮.৮৬	০.৯৫	০	০	০.৯৫	৪.৫৩	০	০	১৪১.৭১	১৪১.৫২

R/S
২৭/২৬

রোকেয়া খাতুন

উপজেলা সমবায় অফিসার


পঞ্চগড় সদর, পঞ্চগড়।

কেন্দ্রীয়ঃ সাধারণ

ক্রমিক নং	সমিতির শ্রেণি	কর্মসংস্থান														
		সমিতিতে সরাসরি কর্মরত (ক্রমপুঞ্জিত)			সমিতির নিজস্ব প্রকল্পে/ কর্মসূচীতে কর্মরত (ক্রমপুঞ্জিত)			সমিতির সহায়তায় সৃষ্ট সদস্যদের প্রকল্পে কর্মরত (ক্রমপুঞ্জিত)			সমিতির মাধ্যমে আর্থকর্মসংস্থান (ক্রমপুঞ্জিত)			সর্ব মোট (ক্রমপুঞ্জিত)		
		পুরুষ	মহিলা	মোট (৬১+৬২)	পুরুষ	মহিলা	মোট (৬৪+৬৫)	পুরুষ	মহিলা	মোট (৬৭+৬৮)	পুরুষ	মহিলা	মোট (৭০+৭১)	পুরুষ (৬১+৬৪+৬৭ +৭০)	মহিলা (৬২+৬৫+৬৮ +৭১)	মোট (৭৩+৭৪)
১	২	৬১	৬২	৬৩	৬৪	৬৫	৬৬	৬৭	৬৮	৬৯	৭০	৭১	৭২	৭৩	৭৪	৭৫
১	কেন্দ্রীয় সমবায় ব্যাংক	০	০	০	০	০	০	০	০	০	০	০	০	০	০	০
৪	কেন্দ্রীয় ইক্ষুউৎপাদনকারী সমবায় সমিতি	০	০	০	০	০	০	০	০	০	০	০	০	০	০	০
৬	কেন্দ্রীয় বহুমুখী সমবায় সমিতি	০	০	০	০	০	০	০	০	০	০	০	০	০	০	০
৭	কেন্দ্রীয় উপজেলা সমবায় এসোসিয়েশন	০	০	০	০	০	০	০	০	০	০	০	০	০	০	০
১২	কেন্দ্রীয় উপজেলা কৃষি উন্নয়ন	০	০	০	০	০	০	০	০	০	০	০	০	০	০	০
	মোট	০	০	০	০	০	০	০	০	০	০	০	০	০	০	০

কেন্দ্রীয়ঃ বিস্মার্তিবি

১	উপজেলা কেন্দ্রীয় সমবায় এসোসিয়েশন			০			০			০			০	০	০	০
২	কেন্দ্রীয় বিত্তহীন সমবায় সমিতি লিঃ			০			০			০			০	০	০	০
	মোট	০	০	০	০	০	০	০	০	০	০	০	০	০	০	০
	কেন্দ্রীয় মোট	০	০	০	০	০	০	০	০	০	০	০	০	০	০	০


 রোকেয়া খাতুন
 উপজেলা সমবায় অফিসার
 পঞ্চগড় সদর, পঞ্চগড়।

বার্ষিক পরিসংখ্যান (২০২২-২০২৩)

কেন্দ্রীয়ঃ সাধারণ

ক্রমিক নং	সমিতির শ্রেণি	উৎস / ঘাটতি (লাভ/ক্ষতি)								লভ্যাংশ বিতরণ		অবসায়ন		
		সমিতির আয়			সমিতির ব্যয়				উদ্ধৃত(+)/ ঘাটতি(-) (৭৮-৮২)	চলতি বৎসর লভ্যাংশ বিতরণকৃত সমিতির সংখ্যা	চলতি বৎসর লভ্যাংশ বিতরণের পরিমাণ (লক্ষ টাকা)	অবসায়ন যোগ্য সমিতির সংখ্যা	অবসায়নে ন্যস্ত সমিতির সংখ্যা	চলতি বৎসর অবসায়ন সমাপ্ত সমিতির সংখ্যা
		ঋণ থেকে আদায়কৃত মোট সুদ	অন্যান্য রাজস্ব আয়	মোট	সংস্থাপন ব্যয়	অপের পরিশোধিত সুদ	অন্যান্য রাজস্ব ব্যয়	মোট						
১	২	৭৬	৭৭	৭৮	৭৯	৮০	৮১	৮২	৮৩	৮৪	৮৫	৮৬	৮৭	৮৮
১	কেন্দ্রীয় সমবায় ব্যাংক	০	০	০	০	০	০	০	০	০	০	০	০	০
৪	কেন্দ্রীয় ইক্ষুউৎপাদনকারী সমবায় সমিতি	০	০	০	০	০	০	০	০	০	০	০	০	০
৬	কেন্দ্রীয় বহুমুখী সমবায় সমিতি	০	০	০	০	০	০	০	০	০	০	০	০	০
৭	কেন্দ্রীয় উপজেলা সমবায় এসোসিয়েশন	০	১২.৪৯	০	০	০	১৩.৯৭	০	০	০	০	০	০	০
১২	কেন্দ্রীয় উপজেলা কৃষি উন্নয়ন	০	০	০	০	০	০	০	০	০	০	০	০	০
	মোট	০	১২.৪৯	০	০	০	১৩.৯৭	০	০	০	০	০	০	০

কেন্দ্রীয়ঃ বিআরডিবি

১	উপজেলা কেন্দ্রীয় সমবায় এসোসিয়েশন								০					
২	কেন্দ্রীয় বিত্তহীন সমবায় সমিতি বিঃ								০					
	মোট	০	০	০	০	০	০	০	০	০	০	০	০	০
	কেন্দ্রীয় মোট	০	১২.৪৯	০	০	০	১৩.৯৭	০	০	০	০	০	০	০

স্বাক্ষর
১৭/১২/২৬

রোকেয়া খাতুন

উপজেলা সমবায় অফিসার

পঞ্চগড় সদর, পঞ্চগড়।

বার্ষিক পরিসংখ্যান (২০২২-২০২৩)

কেন্দ্রীয়ঃ সাধারণ

ক্রমিক নং	সমিতির শ্রেণি	নিরীক্ষা															অকার্যকর সমিতি সংখ্যা
		সমিতি নিরীক্ষা			নিরীক্ষা ফি												
		চলতি বৎসর নিরীক্ষাযো গ্য সমিতির সংখ্যা	চলতি বৎসর নিরীক্ষাকৃত সমিতির সংখ্যা	চলতি বৎসর নিরীক্ষা অসমাপ্ত সমিতির সংখ্যা (১৯-২০)	খার্যকৃত ফি			চলতি বৎসর আদায়কৃত ফি			চলতি বৎসর ফি মওকুফ			বৎসর শেষে অনাদায়ী নিরীক্ষা ফি			
					চলতি	বকেয়া	মোট (২২+২৩)	চলতি	বকেয়া	মোট (২৫+২৬)	চলতি	বকেয়া	মোট (২৮+২৯)	চলতি {২২- (২৫+২৮)}	বকেয়া {২৩- (২৬+২৯)}	মোট (২০১+২০ ২)	
১	২	৮৯	৯০	৯১	৯২	৯৩	৯৪	৯৫	৯৬	৯৭	৯৮	৯৯	১০০	১০১	১০২	১০৩	১০৪
১	কেন্দ্রীয় সমবায় ব্যাংক	১	১	০	০	০	০	০	০	০	০	০	০	০	০	০	০
৪	কেন্দ্রীয় ইকুইটপাদনকারী সমবায় সমিতি	১	১	০	০	০	০	০	০	০	০	০	০	০	০	০	০
৬	কেন্দ্রীয় বহুমুখী সমবায় সমিতি	১	১	০	০	০	০	০	০	০	০	০	০	০	০	০	০
৭	কেন্দ্রীয় উপজেলা সমবায় এসোসিয়েশন			০	০	০	০	০	০	০	০	০	০	০	০	০	০
১২	কেন্দ্রীয় উপজেলা কৃষি উন্নয়ন	১	১	০	০	০	০	০	০	০	০	০	০	০	০	০	০
	মোট	৪	৪	০	০	০	০	০	০	০	০	০	০	০	০	০	০

কেন্দ্রীয়ঃ বিজ্ঞানভিত্তিক

১	উপজেলা কেন্দ্রীয় সমবায় এসোসিয়েশন	১		১			০			০				০	০	০	
২	কেন্দ্রীয় বিত্তহীন সমবায় সমিতি লিঃ			০			০			০				০	০	০	
	মোট	১	০	১	০	০	০	০	০	০	০	০	০	০	০	০	০
	কেন্দ্রীয় মোট	৫	৪	১	০	০	০	০	০	০	০	০	০	০	০	০	০

R/S
২৭/১২/২৬

রোকেয়া খাতুন

উপজেলা সমবায় অফিসার

পঞ্চগড় সদর, পঞ্চগড়।

প্রাথমিকঃ সাধারণ

ক্রমিক নং	সমিতির প্রেণি	সমিতির সংখ্যা			
		বৎসরের শুরুর্তে	চলতি বৎসর নিবন্ধিত	চলতি বৎসর নিবন্ধন বাতিলকৃত	বৎসরের শেষে মোট {(৩+৪)-৫}
১	২	৩	৪	৫	৬
১	প্রাথমিক কৃষি ও কৃষক সমবায় সমিতি	২৭	০	১৭	১০
২	প্রাথমিক মৎসজীবী/মৎস্যচাষী সমবায় সমিতি	২০	০	০	২০
৩	প্রাথমিক শ্রমিক ও শ্রমিক কল্যাণ সমবায় সমিতি	১	০	০	১
৪	প্রাথমিক কৃষিশিল্প সমবায় সমিতি	০	০	০	০
৫	প্রাথমিক জৈবী সমবায় সমিতি	০	০	০	০
৬	প্রাথমিক ভূমিহীন সমবায় সমিতি	০	০	০	০
৭	প্রাথমিক বিত্তহীন সমবায় সমিতি	০	০	০	০
৮	প্রাথমিক মহিলা সমবায় সমিতি	৩	০	০	৩
৯	প্রাথমিক অটোরিক্সা, অটোটেম্পো, টেক্সিকাব, মটর, ট্রাক ও টেংক/পন্নী চালক সমবায় সমিতি	৩	০	০	৩
১০	প্রাথমিক হকার্স সমবায় সমিতি	১	০	০	১
১১	প্রাথমিক মটর মালিক ও শ্রমিক সমবায় সমিতি	০	০	০	০
১২	প্রাথমিক কর্মচারী(পুলিশসহ)/চাকুরীজীবী সমবায় সমিতি	২	০	০	২
১৩	প্রাথমিক দুগ্ধ সমবায় সমিতি	৭	০	১	৬
১৪	প্রাথমিক সুক্রিমোফা সমবায় সমিতি	১	০	০	১
১৫	প্রাথমিক যুব সমবায় সমিতি	১	০	০	১
১৬	পানি ব্যবস্থাপনা সমবায় সমিতি	০	০	০	০
১৭	প্রাথমিক সার্বিক/আদর্শ গ্রাম উন্নয়ন সমবায় সমিতি	০	০	০	০
১৮	প্রাথমিক গৃহনির্মাণ সমবায় সমিতি	০	০	০	০
১৯	প্রাথমিক ফ্যাট/এপার্টমেন্ট মালিক সমবায় সমিতি	০	০	০	০
২০	প্রাথমিক দোকান মালিক/ব্যবসায়ী/মার্কেট সমবায় সমিতি	১৯	০	২	১৭
২১	প্রাথমিক ভোগ্যপন্য সমবায় সমিতি	১	০	০	১
২২	প্রাথমিক সঞ্চয় ও ঋণদান সমবায় সমিতি	২	০	০	২
২৩	প্রাথমিক কো-অপারেটিভ ক্রেডিট ইউনিয়ন	০	০	০	০
২৪	প্রাথমিক কো-অপারেটিভ ক্রেডিট সমবায় সমিতি	০	০	০	০
২৫	প্রাথমিক বহুমুখী সমবায় সমিতি	৪	০	০	৪
২৬	প্রাথমিক উৎপাদনমুখী সমবায় সমিতি	৩	০	০	৩
২৭	প্রাথমিক ক্ষুদ্র ব্যবসায়ী সমবায় সমিতি	৩	০	০	৩

R/S

ক্রমিক নং	সমিতির প্রেণি	সমিতির সংখ্যা			
		বৎসরের শুরতে	চলতি বৎসর নিবন্ধিত	চলতি বৎসর নিবন্ধন বাতিপকৃত	বৎসরের শেষে মোট $\{(৩+৪)-৫\}$
১	২	৩	৪	৫	৬
২৮	প্রাথমিক পেশাধীষী সমবায় সমিতি	০	০	০	০
২৯	প্রাথমিক ক্ষুদ্র নৃ-তাত্বিক সমবায় সমিতি	০	০	০	০
৩০	প্রাথমিক পক্রিয়াজাতকরণ সমবায় সমিতি	০	০	০	০
৩১	প্রাথমিক পঘটন শিল্প সমবায় সমিতি	০	০	০	০
৩২	বঙ্গমাতা মহিলা সমবায় সমিতি	১	০	০	১
৩৩	অন্যান্য প্রাথমিক সমবায় সমিতি	৩	০	০	৩
	মোট	১০২	০	২০	৮২

R. K. K.

রোকেয়া খাতুন

উপজেলা সমবায় অফিসার

পঞ্চগড় সদর, পঞ্চগড়।

বার্ষিক পরিসংখ্যান (২০২২-২০২৩)

প্রাথমিকঃ সাধারণ

ক্রমিক নং	সমিতির প্রেরি	সদস্য সংখ্যা															
		প্রাথমিক সমিতি											কেন্দ্রীয় সমিতি				
		বৎসরের শুরুর্তে			চলতি বৎসর সদস্যসৃষ্টি			চলতি বৎসর সদস্য প্রত্যাহার/ বাতিল			বৎসর শেষে মোট			বৎসরের শুরুর্তে	চলতি বৎসর সদস্যসৃষ্টি	চলতি বৎসর সদস্য প্রত্যাহার/ বাতিল	মোট {(১৯+২০)- ২১}
		পুরুষ	মহিলা	মোট (৭+৮)	পুরুষ	মহিলা	মোট (১০+১১)	পুরুষ	মহিলা	মোট (১৩+১৪)	পুরুষ	মহিলা	মোট (১৬+১৭)				
১	২	৭	৮	৯	১০	১১	১২	১৩	১৪	১৫	১৬	১৭	১৮	১৯	২০	২১	২২
১	প্রাথমিক কৃষি ও কৃষক সমবায় সমিতি	৪৯৩০	৪৭৮	৫৪০৮	০	০	০	০	০	০	৪৯৩০	৪৭৮	৫৪০৮	০	০	০	০
২	প্রাথমিক মৎস্যজীবী/মৎস্যচাষী সমবায় সমিতি	৬১৯	০	৬১৯	০	০	০	০	০	০	৬১৯	০	৬১৯	০	০	০	০
৩	প্রাথমিক শ্রমিক ও শ্রমিক কল্যাণ সমবায় সমিতি	৪৩৩	০	৪৩৩	০	০	০	০	০	০	৪৩৩	০	৪৩৩	০	০	০	০
৪	প্রাথমিক মৎস্যশিল্প সমবায় সমিতি			০	০	০	০	০	০	০	০	০	০	০	০	০	০
৫	প্রাথমিক জাতী সমবায় সমিতি			০	০	০	০	০	০	০	০	০	০	০	০	০	০
৬	প্রাথমিক ভূমিহীন সমবায় সমিতি			০	০	০	০	০	০	০	০	০	০	০	০	০	০
৭	প্রাথমিক বিত্তহীন সমবায় সমিতি			০	০	০	০	০	০	০	০	০	০	০	০	০	০
৮	প্রাথমিক মহিলা সমবায় সমিতি	০	৮৩	৮৩	০	০	০	০	০	০	০	৮৩	৮৩	০	০	০	০
৯	প্রাথমিক অটোরিক্সা, অটোটেম্পো, টেলিক্যাব, মটর, ট্রাক ও টেংক/লরী চালক সমবায় সমিতি	৭০	০	৭০	০	০	০	০	০	০	৭০	০	৭০	০	০	০	০
১০	প্রাথমিক হকার্স সমবায় সমিতি	৭৭৬	০	৭৭৬	০	০	০	০	০	০	৭৭৬	০	৭৭৬	০	০	০	০
১১	প্রাথমিক মটর মালিক ও শ্রমিক সমবায় সমিতি			০	০	০	০	০	০	০	০	০	০	০	০	০	০
১২	প্রাথমিক কর্মচারী(পুলিশসহ)/চাকুরীজীবী সমবায় সমিতি	১২০	১৫	১৩৫	০	০	০	০	০	০	১২০	১৫	১৩৫	০	০	০	০
১৩	প্রাথমিক দুগ্ধ সমবায় সমিতি			০	০	০	০	০	০	০	০	০	০	০	০	০	০
১৪	প্রাথমিক মুক্তিযোদ্ধা সমবায় সমিতি	২৪	০	২৪	০	০	০	০	০	০	২৪	০	২৪	০	০	০	০
১৫	প্রাথমিক যুব সমবায় সমিতি	৮০	০	৮০	০	০	০	০	০	০	৮০	০	৮০	০	০	০	০
১৬	পানি ব্যবস্থাপনা সমবায় সমিতি			০	০	০	০	০	০	০	০	০	০	০	০	০	০
১৭	প্রাথমিক সার্বিক/আদর্শ গ্রাম উন্নয়ন সমবায় সমিতি			০	০	০	০	০	০	০	০	০	০	০	০	০	০
১৮	প্রাথমিক গৃহনির্মাণ সমবায় সমিতি			০	০	০	০	০	০	০	০	০	০	০	০	০	০
১৯	প্রাথমিক ফ্ল্যাট/এপার্টমেন্ট মালিক সমবায় সমিতি			০	০	০	০	০	০	০	০	০	০	০	০	০	০
২০	প্রাথমিক দোকান মালিক/ব্যবসায়ী/মার্কেট সমবায় সমিতি	৫৯৭	০	৫৯৭	০	০	০	০	০	০	৫৯৭	০	৫৯৭	০	০	০	০

R/S

বার্ষিক পরিসংখ্যান (২০২২-২০২৩)

ক্রমিক নং	সমিতির শ্রেণি	সদস্য সংখ্যা															
		প্রাথমিক সমিতি											কেন্দ্রীয় সমিতি				
		বৎসরের শুরুর্তে			চলতি বৎসর সদস্যভুক্তি			চলতি বৎসর সদস্য প্রত্যাহার/			বৎসর শেষে মোট			বৎসরের শুরুর্তে	চলতি বৎসর সদস্যভুক্তি	চলতি বৎসর সদস্য প্রত্যাহার/ বাতিল	মোট {(১৯+২০)- ২১}
		পুরুষ	মহিলা	মোট (৭+৮)	পুরুষ	মহিলা	মোট (১০+১১)	পুরুষ	মহিলা	মোট (১৩+১৪)	পুরুষ	মহিলা	মোট (১৬+১৭)				
১	২	৭	৮	৯	১০	১১	১২	১৩	১৪	১৫	১৬	১৭	১৮	১৯	২০	২১	২২
২১	প্রাথমিক ভোগ্যপণ্য সমবায় সমিতি	২৭	১	২৮	০	০	০	০	০	০	২৭	১	২৮	০	০	০	০
২২	প্রাথমিক সঞ্চয় ও ঋণদান সমবায় সমিতি	৫৩	৭	৬০	০	০	০	০	০	০	৫৩	৭	৬০	০	০	০	০
২৩	প্রাথমিক কো-অপারেটিভ ক্রেডিট ইউনিয়ন	০		০	০	০	০	০	০	০	০	০	০	০	০	০	০
২৪	প্রাথমিক কো-অপারেটিভ ক্রেডিট সমবায় সমিতি	৩০২৯	২৬৩	৩২৯২	০	০	০	০	০	০	৩০২৯	২৬৩	৩২৯২	০	০	০	০
২৫	প্রাথমিক বহুমুখী সমবায় সমিতি	১২৫	০	১২৫	০	০	০	০	০	০	১২৫	০	১২৫	০	০	০	০
২৬	প্রাথমিক উৎপাদনমুখী সমবায় সমিতি	১২০	০	১২০	০	০	০	০	০	০	১২০	০	১২০	০	০	০	০
২৭	প্রাথমিক ক্ষুদ্র ব্যবসায়ী সমবায় সমিতি	৯০	০	৯০	০	০	০	০	০	০	৯০	০	৯০	০	০	০	০
২৮	প্রাথমিক পেশাজীবী সমবায় সমিতি			০	০	০	০	০	০	০	০	০	০	০	০	০	০
২৯	প্রাথমিক ক্ষুদ্র নৃ-তাত্ত্বিক সমবায় সমিতি			০	০	০	০	০	০	০	০	০	০	০	০	০	০
৩০	প্রাথমিক পত্রিয়াজাতকরণ সমবায় সমিতি			০	০	০	০	০	০	০	০	০	০	০	০	০	০
৩১	প্রাথমিক পর্যটন শিল্প সমবায় সমিতি			০	০	০	০	০	০	০	০	০	০	০	০	০	০
৩২	বক্ষমাতা মহিলা সমবায় সমিতি			০	০	০	০	০	০	০	০	০	০	০	০	০	০
৩৩	অন্যান্য প্রাথমিক সমবায় সমিতি			০	০	০	০	০	০	০	০	০	০	০	০	০	০
	মোট	১১০৯৩	৮৪৭	১১৯৪০	০	০	০	০	০	০	১১০৯৩	৮৪৭	১১৯৪০	০	০	০	০

১৯/১১/২৬

রোকেয়া খাতুন

উপজেলা সমবায় অফিসার

পঞ্চগড় সদর, পঞ্চগড়।

বার্ষিক পরিসংখ্যান (২০২২-২০২৩)

প্রাথমিকঃসাধারণ

ক্রমিক নং	সমিতির প্রেণি	কার্যকরী মূলধন												
		নিজস্ব মূলধন						ধারকৃত মূলধন						
		অংশগত মূলধন				সংরক্ষিত তহবিল ও নীটলাভ হতে গঠিত অন্যান্য তহবিল	মোট (২৬+২৭)	সঞ্চয় আমানত				সমিতি কর্তৃক গৃহীত ঋণ		
		বৎসরের শুরুরে আদায়কৃত শেয়ার মূলধন	চলতি বৎসর আদায়কৃত শেয়ার মূলধন	চলতি বৎসর বাতিলকৃত শেয়ার মূলধন	বৎসর শেষে আদায়কৃত শেয়ার মূলধন {(২৩+২৪)-২৫}			বৎসর শুরুরে আমানতের পরিমাণ	চলতি বৎসর প্রাপ্ত আমানতের পরিমাণ	চলতি বৎসর আমানত ফেরত/ উত্তোলন	বৎসর শেষে মোট আমানতের পরিমাণ {(২৯+৩০)-৩১}	সরকার	অন্যান্য সংস্থা	মোট (৩৩+৩৪)
২৩	২৪	২৫	২৬	২৭	২৮	২৯	৩০	৩১	৩২	৩৩	৩৪	৩৫		
১	প্রাথমিক কৃষি ও কৃষক সমবায় সমিতি	৭৬.৩	০.৮	০	৭৭.১	০.০৭	৭৭.১৭	১২৮.৬	০	০	১২৮.৬			০
২	প্রাথমিক মৎস্যজীবী/মৎস্যচাষী সমবায় সমিতি	৪.১৯	০.১৬	০	৪.৩৫	০.১৯	৪.৫৪	৬.৭৯	০	০	৬.৭৯			০
৩	প্রাথমিক শ্রমিক ও শ্রমিক কল্যাণ সমবায় সমিতি	০.১৩	০	০	০.১৩	০	০.১৩	০.৩৬	০	০	০.৩৬			০
৪	প্রাথমিক মুৎশিল্প সমবায় সমিতি	০	০	০	০	০	০	০	০	০	০			০
৫	প্রাথমিক জীভী সমবায় সমিতি	০	০	০	০	০	০	০	০	০	০			০
৬	প্রাথমিক ভূমিহীন সমবায় সমিতি	০	০	০	০	০	০	০	০	০	০			০
৭	প্রাথমিক বিত্তহীন সমবায় সমিতি	০	০	০	০	০	০	০	০	০	০			০
৮	প্রাথমিক মহিলা সমবায় সমিতি	০.৯৫	০	০	০.৯৫	০	০.৯৫	০.৭	০	০	০.৭			০
৯	প্রাথমিক অটোরিক্সা, অটোটেম্পো, টেক্সিক্যাব, মটর, ট্রাক ও টেংক/পরি চালক সমবায় সমিতি	১.৫	০	০	১.৫	০	১.৫	১.০৫	০	০	১.০৫			০
১০	প্রাথমিক হকার্স সমবায় সমিতি	০.৫৫	০	০	০.৫৫	০	০.৫৫	০.৩২	০	০	০.৩২			০
১১	প্রাথমিক মটর মালিক ও শ্রমিক সমবায় সমিতি	০	০	০	০	০	০	০	০	০	০			০
১২	প্রাথমিক কর্মচারী(পুলিশসহ)/চাকুরীজীবী সমবায় সমিতি	১৭২	২.৬	০	১৭৪.৬	০.০৯	১৭৪.৬৯	৯.২	০	০	৯.২			০
১৩	প্রাথমিক দুগ্ধ সমবায় সমিতি	০	০	০	০	০	০	০	০	০	০			০
১৪	প্রাথমিক মুক্তিযোদ্ধা সমবায় সমিতি	০.২৫	০	০	০.২৫	০	০.২৫	০.৮	০	০	০.৮			০
১৫	প্রাথমিক যুব সমবায় সমিতি	০	০	০	০	০	০	০	০	০	০			০
১৬	পানি ব্যবস্থাপনা সমবায় সমিতি	০	০	০	০	০	০	০	০	০	০			০
১৭	প্রাথমিক সার্বিক/অদর্শ গ্রাম উন্নয়ন সমবায় সমিতি	০	০	০	০	০	০	০	০	০	০			০
১৮	প্রাথমিক গৃহনির্মাণ সমবায় সমিতি	০	০	০	০	০	০	০	০	০	০			০
১৯	প্রাথমিক ফ্ল্যাট/এপার্টমেন্ট মালিক সমবায় সমিতি	০	০	০	০	০	০	০	০	০	০			০
২০	প্রাথমিক দোকান মালিক/ব্যবসায়ী/মার্কেট সমবায় সমিতি	৭.২	০.২৪	০	৭.৪৪	০	৭.৪৪	৭.৪৪	২.৩৩	০	১.৭৭			০
২১	প্রাথমিক জোগ্যপণ্য সমবায় সমিতি	১৪.৩	০	০	১৪.৩	০	১৪.৩	২.৫৭	০	০	২.৫৭			০

R

বার্ষিক পরিসংখ্যান (২০২২-২০২৩)

ক্রমিক নং	সমিতির শ্রেণি	কার্যকরী মূলধন												
		নিজস্ব মূলধন						ধারকৃত মূলধন						
		অংশগত মূলধন				সংরক্ষিত তহবিল ও নীচলাভ হতে গঠিত অন্যান্য তহবিল	মোট (২৬+২৭)	সঞ্চয় আমানত				সমিতি কর্তৃক গৃহীত ঋণ		
		বৎসরের শুরুর্তে আদায়কৃত শেয়ার মূলধন	চলতি বৎসর আদায়কৃত শেয়ার মূলধন	চলতি বৎসর বাতিলকৃত শেয়ার মূলধন	বৎসর শেষে আদায়কৃত শেয়ার মূলধন {(২৩+২৪)- ২৫}			বৎসর শুরুর্তে আমানতের পরিমাণ	চলতি বৎসর প্রাপ্ত আমানতের পরিমাণ	চলতি বৎসর আমানত ফেরত/ উত্তোলন	বৎসর শেষে মোট আমানতের পরিমাণ {(২৯+৩০)- ৩১}	সরকার	অন্যান্য সংস্থা	মোট (৩৩+৩৪)
২৩	২৪	২৫	২৬	২৭	২৮	২৯	৩০	৩১	৩২	৩৩	৩৪	৩৫		
২২	প্রাথমিক সঞ্চয় ও ঋণদান সমবায় সমিতি	৭.১৫	০	০	৭.১৫	০	৭.১৫	০.০৬	০	০	০.০৬			০
২৩	প্রাথমিক কো-অপারেটিভ ক্রেডিট ইউনিয়ন	০	০	০	০	০	০	০	০	০	০			০
২৪	প্রাথমিক কো-অপারেটিভ ক্রেডিট সমবায় সমিতি	০	০	০	০	০	০	০	০	০	০			০
২৫	প্রাথমিক বহুমুখী সমবায় সমিতি	০.২৯	০	০	০.২৯	০	০.২৯	০.২৭	০	০	০.২৭			০
২৬	প্রাথমিক উৎপাদনমুখী সমবায় সমিতি	০.৮৯	০	০	০.৮৯	০	০.৮৯	০.৯৭	০	০	০.৯৭			০
২৭	প্রাথমিক ক্ষুদ্র ব্যবসায়ী সমবায় সমিতি	০.৬	০	০	০.৬	০	০.৬	০.৮৯	০	০	০.৮৯			০
২৮	প্রাথমিক পেশাজীবী সমবায় সমিতি				০		০				০			০
২৯	প্রাথমিক ক্ষুদ্র নৃ-তাত্তিক সমবায় সমিতি				০		০				০			০
৩০	প্রাথমিক প্তিগ্নাজাতকরণ সমবায় সমিতি				০		০				০			০
৩১	প্রাথমিক পর্যটন শিল্প সমবায় সমিতি				০		০				০			০
৩২	বঙ্গমাতা মহিলা সমবায় সমিতি				০		০				০			০
৩৩	অন্যান্য প্রাথমিক সমবায় সমিতি				০		০				০			০
	মোট	২৮৬.৩	৩.৮	০	২৯০.১	০.৩৫	২৯০.৪৫	১৬০.০২	২.৩৩	০	১৬২.৩৫	০	০	০

১৯/১২/২৬

রোকেয়া খাতুন

উপজেলা সমবায় অফিসার

পঞ্চগড় সদর, পঞ্চগড়।

বার্ষিক পরিসংখ্যান (২০২২-২০২৩)

প্রাথমিকঃসাধারণ

ক্রমিক নং	সমিতির শ্রেণি	কার্যকরী মূলধন											সর্বমোট (কার্যকরী মূলধন) (২৮+৪৬)	
		ধারণকৃত মূলধন										অন্যান্য দেনা		মোট ধারণকৃত মূলধন (৩২+৪৪+৪৫)
		সমিতি কর্তৃক গৃহীত ঋণ												
		চলতি বৎসর ঋণ গ্রহণ			চলতি বৎসর ঋণ পরিশোধ			বৎসর শেষে গৃহীত ঋণের পরিমাণ (কর্জ দেনা)						
		সরকার	অন্যান্য সংস্থা	মোট (৩৬+৩৭)	সরকার	অন্যান্য সংস্থা	মোট (৩৯+৪০)	সরকার{(৩৩+ ৩৬)-৩৯}	অন্যান্য সংস্থা {(৩৪+৩৭)-৪০}	মোট (৪২+৪৩)				
১	২	৩৬	৩৭	৩৮	৩৯	৪০	৪১	৪২	৪৩	৪৪	৪৫	৪৬	৪৭	
১	প্রাথমিক কৃষি ও কৃষক সমবায় সমিতি	০	০	০	০	০	০	০	০	০		০	৭৭.১৭	
২	প্রাথমিক মৎসজীবী/মৎস্যচাষী সমবায় সমিতি			০	০	০	০	০	০	০		০	৪.৫৪	
৩	প্রাথমিক শ্রমিক ও শ্রমিক কল্যাণ সমবায় সমিতি			০	০	০	০	০	০	০		০	০.১৩	
৪	প্রাথমিক মৎশিল্প সমবায় সমিতি			০	০	০	০	০	০	০		০	০	
৫	প্রাথমিক জৈবী সমবায় সমিতি			০	০	০	০	০	০	০		০	০	
৬	প্রাথমিক জমিহীন সমবায় সমিতি			০	০	০	০	০	০	০		০	০	
৭	প্রাথমিক বিত্তহীন সমবায় সমিতি			০	০	০	০	০	০	০		০	০	
৮	প্রাথমিক মহিলা সমবায় সমিতি			০	০	০	০	০	০	০		০	০.৯৫	
৯	প্রাথমিক অটোরিক্সা, অটোটেম্পা, টেক্সিক্যাব, মটর, ট্রাক ও টেংক/লরী চালক সমবায় সমিতি			০	০	০	০	০	০	০		০	১.৫	
১০	প্রাথমিক হকার্স সমবায় সমিতি			০	০	০	০	০	০	০		০	০.৫৫	
১১	প্রাথমিক মটর মালিক ও শ্রমিক সমবায় সমিতি			০	০	০	০	০	০	০		০	০	
১২	প্রাথমিক কর্মচারী(পুলিশসহ)/চাকুরীজীবী সমবায় সমিতি			০	০	০	০	০	০	০		০	১৭৪.৬৯	
১৩	প্রাথমিক দুগ্ধ সমবায় সমিতি			০	০	০	০	০	০	০		০	০	
১৪	প্রাথমিক মুক্তিযোদ্ধা সমবায় সমিতি			০	০	০	০	০	০	০		০	০.২৫	
১৫	প্রাথমিক যুব সমবায় সমিতি			০	০	০	০	০	০	০		০	০	
১৬	পানি ব্যবস্থাপনা সমবায় সমিতি			০	০	০	০	০	০	০		০	০	

R/S

বার্ষিক পরিসংখ্যান (২০২২-২০২৩)

ক্রমিক নং	সমিতির প্রেণি	কার্যকরী মূলধন												
		ধারণকৃত মূলধন										অন্যান্য দেনা	মোট ধারণকৃত মূলধন (৩২+৪৪+৪৫)	সর্বমোট (কার্যকরী মূলধন) (২৮+৪৬)
		সমিতি কর্তৃক গৃহীত ঋণ												
		চলতি বৎসর ঋণ গ্রহণ			চলতি বৎসর ঋণ পরিশোধ			বৎসর শেষে গৃহীত ঋণের পরিমাণ (কর্জ দেনা)						
		সরকার	অন্যান্য সংস্থা	মোট (৩৬+৩৭)	সরকার	অন্যান্য সংস্থা	মোট (৩৯+৪০)	সরকার{(৩৩+ ৩৬)-৩৯}	অন্যান্য সংস্থা {(৩৪+৩৭)-৪০}	মোট (৪২+৪৩)				
১	২	৩৬	৩৭	৩৮	৩৯	৪০	৪১	৪২	৪৩	৪৪	৪৫	৪৬	৪৭	
১৭	প্রাথমিক সার্বিক/আদর্শ গ্রাম উন্নয়ন সমবায় সমিতি			০	০	০	০	০	০	০		০	০	
১৮	প্রাথমিক পুঁহনির্মাণ সমবায় সমিতি			০	০	০	০	০	০	০		০	০	
১৯	প্রাথমিক হ্যাট/এপার্টমেন্ট মালিক সমবায় সমিতি			০	০	০	০	০	০	০		০	৭৭.১৭	
২০	প্রাথমিক দোকান মালিক/ব্যবসায়ী/মার্কেট সমবায় সমিতি			০	০	০	০	০	০	০		০	০	
২১	প্রাথমিক ভোগ্যপণ্য সমবায় সমিতি			০	০	০	০	০	০	০		০	০	
২২	প্রাথমিক সঞ্চয় ও ঋণদান সমবায় সমিতি			০	০	০	০	০	০	০		০	০	
২৩	প্রাথমিক কো-অপারেটিভ ক্রেডিট ইউনিয়ন			০	০	০	০	০	০	০		০	২৮	
২৪	প্রাথমিক কো-অপারেটিভ ক্রেডিট সমবায় সমিতি			০	০	০	০	০	০	০		০	৭.১৫	
২৫	প্রাথমিক বহুমুখী সমবায় সমিতি			০	০	০	০	০	০	০		০	০	
২৬	প্রাথমিক উৎপাদনমুখী সমবায় সমিতি			০	০	০	০	০	০	০		০	০	
২৭	প্রাথমিক ক্ষুদ্র ব্যবসায়ী সমবায় সমিতি			০	০	০	০	০	০	০		০	০.২৯	
২৮	প্রাথমিক পেশাজীবী সমবায় সমিতি			০	০	০	০	০	০	০		০	০.৮৯	
২৯	প্রাথমিক ক্ষুদ্র নৃ-তাত্ত্বিক সমবায় সমিতি			০	০	০	০	০	০	০		০	০.৬	
৩০	প্রাথমিক পল্লিজাতকরণ সমবায় সমিতি			০	০	০	০	০	০	০		০	০	
৩১	প্রাথমিক পর্যটন শিল্প সমবায় সমিতি			০	০	০	০	০	০	০		০	০	
৩২	বঙ্গমাতা মহিলা সমবায় সমিতি			০	০	০	০	০	০	০		০	০	
৩৩	অন্যান্য প্রাথমিক সমবায় সমিতি			০	০	০	০	০	০	০		০	০	
	মোট	০	০	০	০	০	০	০	০	০	০	০	৩৭৩.৮৮	

১৫/১১/২৬

রোকেয়া খাতুন

উপজেলা সমবায় অফিসার

পঞ্চগড় সদর, পঞ্চগড়।

বার্ষিক পরিসংখ্যান (২০২২-২০২৩)

প্রাথমিক সাধারণ

ক্রমিক নং	সমিতির শ্রেণি	বিতরণকৃত ঋণ				বিনিয়োগ				মোট সম্পদ				
		বৎসরের শুরুর্তে ঋণ	চলতি	চলতি	বৎসর শেষে মোট ঋণ (মোট পাওনা) {(৪৮+৪৯)- ৫০}	বৎসর শুরুর্তে বিনিয়োগ	চলতি বৎসর বিনিয়োগ	চলতি বৎসর বিনিয়োগ প্রত্যাহার	বৎসর শেষে মোট বিনিয়োগ {(৫২+৫৩)- ৫৪}	জৌত সম্পদ (জমি ও দালান)		বিনিয়োগকৃত আর্থিক সম্পদ (শেয়ার, সঞ্চয়, বন্ড ক্রয় ও অন্যান্য)	মজুদ উইবিল ও ব্যাংকে গচ্ছিত	মোট (৫৭+৫৮+৫ ৯)
			বৎসর ঋণ বিতরণ	বৎসর ঋণ আদায়						বুক ডালু	বর্তমান ডালু			
১	২	৪৮	৪৯	৫০	৫১	৫২	৫৩	৫৪	৫৫	৫৬	৫৭	৫৮	৫৯	৬০
১	প্রাথমিক কৃষি ও কৃষক সমবায় সমিতি	৬			৬	১			১	১৩.৮৭	০			০
২	প্রাথমিক মৎস্যজীবী/মৎস্যচাষী সমবায় সমিতি				০				০					০
৩	প্রাথমিক শ্রমিক ও শ্রমিক কল্যাণ সমবায় সমিতি				০				০					০
৪	প্রাথমিক শুল্ক সমবায় সমিতি				০				০					০
৫	প্রাথমিক জীবা সমবায় সমিতি				০				০					০
৬	প্রাথমিক ভূমিহীন সমবায় সমিতি				০				০					০
৭	প্রাথমিক বিত্তহীন সমবায় সমিতি				০				০					০
৮	প্রাথমিক মহিলা সমবায় সমিতি				০				০					০
৯	প্রাথমিক অটোরিক্সা, অটোটেম্পো, টেক্সিক্যাব, মটর, ট্রাক ও টেংক/লরী চালক সমবায় সমিতি				০				০					০
১০	প্রাথমিক হকার্স সমবায় সমিতি				০				০					০
১১	প্রাথমিক মটর মালিক ও শ্রমিক সমবায় সমিতি				০				০					০
১২	প্রাথমিক কর্মচারী(পুলিশসহ)/চাকুরীজীবী সমবায় সমিতি				০				০	১১০.৭				০
১৩	প্রাথমিক দুগ্ধ সমবায় সমিতি				০				০					০
১৪	প্রাথমিক মুক্তিযোদ্ধা সমবায় সমিতি				০				০					০
১৫	প্রাথমিক যুব সমবায় সমিতি				০				০					০
১৬	পানি ব্যবস্থাপনা সমবায় সমিতি				০				০					০
১৭	প্রাথমিক সার্বিক/আদর্শ গ্রাম উন্নয়ন সমবায় সমিতি				০				০					০
১৮	প্রাথমিক গৃহনির্মাণ সমবায় সমিতি				০				০					০
১৯	প্রাথমিক ফ্ল্যাট/এপার্টমেন্ট মালিক সমবায় সমিতি				০				০					০

২৫

বার্ষিক পরিসংখ্যান (২০২২-২০২৩)

ক্রমিক নং	সমিতির শ্রেণি	বিতরণকৃত ঋণ				বিনিয়োগ				মোট সম্পদ				
		বৎসরের শুরুর্তে ঋণ	চলতি বৎসর ঋণ বিতরণ	চলতি বৎসর ঋণ আদায়	বৎসর শেষে মোট ঋণ (মোট পাওনা) {(৪৮+৪৯)- ৫০}	বৎসর শুরুর্তে বিনিয়োগ	চলতি বৎসর বিনিয়োগ	চলতি বৎসর বিনিয়োগ প্রত্যাহার	বৎসর শেষে মোট বিনিয়োগ {(৫২+৫৩)- ৫৪}	মোট সম্পদ (জমি ও দালান)		বিনিয়োগকৃত আর্থিক সম্পদ (শেয়ার, সঞ্চয়, বন্ড ক্রয় ও অন্যান্য)	মজুদ তহবিল ও ব্যাংকে গচ্ছিত	মোট (৫৭+৫৮+৫ ৯)
										বুক ভ্যালু	বর্তমান ভালু			
১	২	৪৮	৪৯	৫০	৫১	৫২	৫৩	৫৪	৫৫	৫৬	৫৭	৫৮	৫৯	৬০
২০	প্রাথমিক দোকান মালিক/ব্যবসায়ী/মার্কেট সমবায় সমিতি				০				০					০
২১	প্রাথমিক জোগ্যপণ্য সমবায় সমিতি				০				০					০
২২	প্রাথমিক সঞ্চয় ও ঋণদান সমবায় সমিতি				০				০					০
২৩	প্রাথমিক কো-অপারেটিভ ক্রেডিট ইউনিয়ন				০				০					০
২৪	প্রাথমিক কো-অপারেটিভ ক্রেডিট সমবায় সমিতি				০				০					০
২৫	প্রাথমিক বহুমুখী সমবায় সমিতি				০				০					০
২৬	প্রাথমিক উৎপাদনমুখী সমবায় সমিতি				০				০					০
২৭	প্রাথমিক ক্ষুদ্র ব্যবসায়ী সমবায় সমিতি				০				০					০
২৮	প্রাথমিক পেশাজীবী সমবায় সমিতি				০				০					০
২৯	প্রাথমিক ক্ষুদ্র নৃ-আর্থিক সমবায় সমিতি				০				০					০
৩০	প্রাথমিক পক্রিয়াজাতকরণ সমবায় সমিতি				০				০					০
৩১	প্রাথমিক পর্যটন শিল্প সমবায় সমিতি				০				০					০
৩২	বক্ষামাতা মহিলা সমবায় সমিতি				০				০					০
৩৩	অন্যান্য প্রাথমিক সমবায় সমিতি				০				০					০
	মোট	৬	০	০	৬	১	০	০	১	১২৪.৫	০	০	০	০

R/S
২৭/২৬

রোকেয়া খাতুন

উপজেলা সমবায় অফিসার

পঞ্চগড় সদর, পঞ্চগড়।

বার্ষিক পরিসংখ্যান (২০২২-২০২৩)

প্রাথমিকঃসাধারণ

ক্রমিক নং	সমিতির শ্রেণি	কর্মসংস্থান														
		সমিতিতে সরাসরি কর্মরত			সমিতির নিজস্ব প্রকল্পে/ কর্মসূচীতে			সমিতির সহায়তায় সৃষ্ট সদস্যদের			সমিতির মাধ্যমে			সর্ব মোট (ক্রমপুঞ্জিত)		
		পুরুষ	মহিলা	মোট (৬১+৬২)	পুরুষ	মহিলা	মোট (৬৪+৬৫)	পুরুষ	মহিলা	মোট (৬৭+৬৮)	পুরুষ	মহিলা	মোট (৭০+৭১)	পুরুষ (৬১+৬৪+৬৭+৭০)	মহিলা (৬২+৬৫+৬৮+৭১)	মোট (৭৩+৭৪)
১	২	৬১	৬২	৬৩	৬৪	৬৫	৬৬	৬৭	৬৮	৬৯	৭০	৭১	৭২	৭৩	৭৪	৭৫
১	প্রাথমিক কৃষি ও কৃষক সমবায় সমিতি	০	০	০	০	০	০	০	০	০	০	০	০	০	০	০
২	প্রাথমিক মৎস্যজীবী/মৎস্যচাষী সমবায়	০	০	০	০	০	০	০	০	০	০	০	০	০	০	০
৩	প্রাথমিক শ্রমিক ও শ্রমিক কল্যাণ সমবায় সমিতি	০	০	০	০	০	০	০	০	০	০	০	০	০	০	০
৪	প্রাথমিক সৃষ্টি সমবায় সমিতি	০	০	০	০	০	০	০	০	০	০	০	০	০	০	০
৫	প্রাথমিক জীবা সমবায় সমিতি	০	০	০	০	০	০	০	০	০	০	০	০	০	০	০
৬	প্রাথমিক ভূমিহীন সমবায় সমিতি	০	০	০	০	০	০	০	০	০	০	০	০	০	০	০
৭	প্রাথমিক বিত্তহীন সমবায় সমিতি	০	০	০	০	০	০	০	০	০	০	০	০	০	০	০
৮	প্রাথমিক মহিলা সমবায় সমিতি	০	০	০	০	০	০	০	০	০	০	২	২	০	২	২
৯	প্রাথমিক অটোরিক্সা, অটোটেম্পো, টেলিকাব, মটর, ট্রাক ও টেংক/লরী	০	০	০	০	০	০	০	০	০	০	০	০	০	০	০
১০	প্রাথমিক হকার্স সমবায় সমিতি	০	০	০	০	০	০	০	০	০	০	০	০	০	০	০
১১	প্রাথমিক মটর মালিক ও শ্রমিক সমবায়	০	০	০	০	০	০	০	০	০	০	০	০	০	০	০
১২	প্রাথমিক কর্মচারী(পুলিশসহ)/চাকুরীজীবী সমবায় সমিতি	০	০	০	০	০	০	০	০	০	০	০	০	০	০	০
১৩	প্রাথমিক দুধ সমবায় সমিতি	০	০	০	০	০	০	০	০	০	০	০	০	০	০	০
১৪	প্রাথমিক মুক্তিযোদ্ধা সমবায় সমিতি	০	০	০	০	০	০	০	০	০	০	০	০	০	০	০
১৫	প্রাথমিক যুব সমবায় সমিতি	০	০	০	০	০	০	০	০	০	০	০	০	০	০	০
১৬	পানি ব্যবস্থাপনা সমবায় সমিতি	০	০	০	০	০	০	০	০	০	০	০	০	০	০	০
১৭	প্রাথমিক সার্বিক/আদর্শ গ্রাম উন্নয়ন সমবায় সমিতি	০	০	০	০	০	০	০	০	০	০	০	০	০	০	০
১৮	প্রাথমিক গৃহনির্মাণ সমবায় সমিতি	০	০	০	০	০	০	০	০	০	০	০	০	০	০	০
১৯	প্রাথমিক ফ্ল্যাট/এপার্টমেন্ট মালিক সমবায় সমিতি	০	০	০	০	০	০	০	০	০	০	০	০	০	০	০

R/S

বার্ষিক পরিসংখ্যান (২০২২-২০২৩)

ক্রমিক নং	সমিতির প্রেরণ	কর্মসংস্থান														
		সমিতিতে সরাসরি কর্মরত			সমিতির নিজস্ব প্রকল্পে/ কর্মসূচিতে			সমিতির সহায়তায় সৃষ্ট সদস্যদের			সমিতির মাধ্যমে			সর্ব মোট (ক্রমপুঞ্জিত)		
		পুরুষ	মহিলা	মোট (৬১+৬২)	পুরুষ	মহিলা	মোট (৬৪+৬৫)	পুরুষ	মহিলা	মোট (৬৭+৬৮)	পুরুষ	মহিলা	মোট (৭০+৭১)	পুরুষ (৬১+৬৪+৬৭+৭ ০)	মহিলা (৬২+৬৫+৬ ৮+৭১)	মোট (৭৩+৭৪)
১	২	৬১	৬২	৬৩	৬৪	৬৫	৬৬	৬৭	৬৮	৬৯	৭০	৭১	৭২	৭৩	৭৪	৭৫
২০	প্রাথমিক দোকান মালিক/ব্যবসায়ী/মার্কেট সমবায় সমিতি	০	০	০	০	০	০	০	০	০	৩৫	০	৩৫	৩৫	০	৩৫
২১	প্রাথমিক জোগাপণ্য সমবায় সমিতি	০	০	০	০	০	০	০	০	০	০	০	০	০	০	০
২২	প্রাথমিক সঞ্চয় ও ঋণদান সমবায় সমিতি	০	০	০	০	০	০	০	০	০	০	০	০	০	০	০
২৩	প্রাথমিক কো-অপারেটিভ ক্রেডিট ইউনিয়ন	০	০	০	০	০	০	০	০	০	০	০	০	০	০	০
২৪	প্রাথমিক কো-অপারেটিভ ক্রেডিট সমবায় সমিতি	০	০	০	০	০	০	০	০	০	৩	০	৩	৩	০	৩
২৫	প্রাথমিক বহুমুখী সমবায় সমিতি	০	০	০	০	০	০	০	০	০	০	০	০	০	০	০
২৬	প্রাথমিক উৎপাদনমুখী সমবায় সমিতি	০	০	০	০	০	০	০	০	০	০	০	০	০	০	০
২৭	প্রাথমিক ক্ষুদ্র ব্যবসায়ী সমবায় সমিতি	০	০	০	০	০	০	০	০	০	০	০	০	০	০	০
২৮	প্রাথমিক পেশাজীবী সমবায় সমিতি	০	০	০	০	০	০	০	০	০	০	০	০	০	০	০
২৯	প্রাথমিক ক্ষুদ্র নৃ-তাত্ত্বিক সমবায় সমিতি	০	০	০	০	০	০	০	০	০	০	০	০	০	০	০
৩০	প্রাথমিক পক্রিয়াজাতকরণ সমবায় সমিতি	০	০	০	০	০	০	০	০	০	০	০	০	০	০	০
৩১	প্রাথমিক পর্যটন শিল্প সমবায় সমিতি	০	০	০	০	০	০	০	০	০	০	০	০	০	০	০
৩২	বক্ষমাত্রা মহিলা সমবায় সমিতি	০	০	০	০	০	০	০	০	০	০	০	০	০	০	০
৩৩	অন্যান্য প্রাথমিক সমবায় সমিতি	০	০	০	০	০	০	০	০	০	০	০	০	০	০	০
	মোট	০	০	০	০	০	০	০	০	০	৪৫	১২	৫৭	৪৫	১২	৫৭

২/১১/২৬

রোকেয়া খাতুন

উপজেলা সমবায় অফিসার

পঞ্চগড় সদর, পঞ্চগড়।

প্রাথমিকঃসাধারণ

ক্রমিক নং	সমিতির প্রেবি	উদ্ভূত / ঘাটতি (লাভ/ক্ষতি)								লভ্যাংশ বিতরণ		অবসায়ন		
		সমিতির আয়			সমিতির ব্যয়				উদ্ভূত (+)/ ঘাটতি(-) (৭৮- ৮২)	চলতি বৎসর লভ্যাংশ বিতরণকৃত সমিতির সংখ্যা	চলতি বৎসর লভ্যাংশ বিতরণের পরিমাণ (লক্ষ টাকা)	অবসায়ন যোগ্য সমিতির সংখ্যা	অবসায়নে ন্যস্ত সমিতির সংখ্যা	চলতি বৎসর অবসায়ন সমাপ্ত সমিতির সংখ্যা
		ঋণ থেকে আদায়কৃত মোট সুদ	অন্যান্য রাজস্ব আয়	মোট	সংস্থাপন ব্যয়	ঋণের পরিশোধিত সুদ	অন্যান্য রাজস্ব ব্যয়	মোট						
১	২	৭৬	৭৭	৭৮	৭৯	৮০	৮১	৮২	৮৩	৮৪	৮৫	৮৬	৮৭	৮৮
১	প্রাথমিক কৃষি ও কৃষক সমবায় সমিতি	০	০	০	০	০	০	০	০	০	০	০	০	০
২	প্রাথমিক মৎসজীবি/মৎস্যচাষী সমবায় সমিতি	০	০	০	০	০	০	০	০	০	০	০	০	০
৩	প্রাথমিক শ্রমিক ও শ্রমিক কল্যাণ সমবায় সমিতি	০	০	০	০	০	০	০	০	০	০	০	০	০
৪	প্রাথমিক সুশিক্ষিত সমবায় সমিতি	০	০	০	০	০	০	০	০	০	০	০	০	০
৫	প্রাথমিক জীভী সমবায় সমিতি	০	০	০	০	০	০	০	০	০	০	০	০	০
৬	প্রাথমিক ভূমিহীন সমবায় সমিতি	০	০	০	০	০	০	০	০	০	০	০	০	০
৭	প্রাথমিক বিত্তহীন সমবায় সমিতি	০	০	০	০	০	০	০	০	০	০	০	০	০
৮	প্রাথমিক মহিলা সমবায় সমিতি	০	০	০	০	০	০	০	০	০	০	০	০	০
৯	প্রাথমিক অটোরিক্সা, অটোটেম্পো, টেলিকাব, মটর, ট্রাক ও ট্রেন্ড/লগী চালক সমবায় সমিতি	০	০	০	০	০	০	০	০	০	০	০	০	০
১০	প্রাথমিক ইকার্স সমবায় সমিতি	০	০	০	০	০	০	০	০	০	০	০	০	০
১১	প্রাথমিক মটর মালিক ও শ্রমিক সমবায় সমিতি	০	০	০	০	০	০	০	০	০	০	০	০	০
১২	প্রাথমিক কর্মচারী(পুলিশসহ)/চাকুরীজীবি সমবায় সমিতি	০	০	০	০	০	০	০	০	০	০	০	০	০
১৩	প্রাথমিক দুগ্ধ সমবায় সমিতি	০	০	০	০	০	০	০	০	০	০	০	০	০
১৪	প্রাথমিক মুক্তিযোদ্ধা সমবায় সমিতি	০	০	০	০	০	০	০	০	০	০	০	০	০
১৫	প্রাথমিক যুব সমবায় সমিতি	০	০	০	০	০	০	০	০	০	০	০	০	০
১৬	পানি ব্যবস্থাপনা সমবায় সমিতি	০	০	০	০	০	০	০	০	০	০	০	০	০
১৭	প্রাথমিক সার্বিক/আদর্শ গ্রাম উন্নয়ন সমবায় সমিতি	০	০	০	০	০	০	০	০	০	০	০	০	০
১৮	প্রাথমিক গৃহনির্মাণ সমবায় সমিতি	০	০	০	০	০	০	০	০	০	০	০	০	০
১৯	প্রাথমিক ফ্ল্যাট/এপার্টমেন্ট মালিক সমবায় সমিতি	০	০	০	০	০	০	০	০	০	০	০	০	০
২০	প্রাথমিক দোকান মালিক/বাবসায়ী/মার্কেট সমবায় সমিতি	০	০	০	০	০	০	০	০	০	০	০	০	০
২১	প্রাথমিক ভোগ্যপত্র সমবায় সমিতি	০	০	০	০	০	০	০	০	০	০	০	০	০

RAT

বার্ষিক পরিসংখ্যান (২০২২-২০২৩)

ক্রমিক নং	সমিতির প্রেরণ	উদ্ধৃত / ঘাটতি (লাভ/ক্ষতি)								লভ্যাংশ বিতরণ		অবসায়ন		
		সমিতির আয়			সমিতির ব্যয়				উদ্ধৃত (+)/ ঘাটতি(-) (৭৮-৮২)	চলতি বৎসর লভ্যাংশ বিতরণকৃত সমিতির সংখ্যা	চলতি বৎসর লভ্যাংশ বিতরণের পরিমাণ (লক্ষ টাকা)	অবসায়ন যোগ্য সমিতির সংখ্যা	অবসায়নে ন্যস্ত সমিতির সংখ্যা	চলতি বৎসর অবসায়ন সমাপ্ত সমিতির সংখ্যা
		ঋণ থেকে আদায়কৃত মোট সুদ	অন্যান্য রাজস্ব আয়	মোট	সংস্থাপন ব্যয়	ঋণের পরিশোধিত সুদ	অন্যান্য রাজস্ব ব্যয়	মোট						
১	২	৭৬	৭৭	৭৮	৭৯	৮০	৮১	৮২	৮৩	৮৪	৮৫	৮৬	৮৭	৮৮
২২	প্রাথমিক সঞ্চয় ও ঋণদান সমবায় সমিতি	০	০	০	০	০	০	০	০	০	০	০	০	০
২৩	প্রাথমিক কো-অপারেটিভ ক্রেডিট ইউনিয়ন	০	০	০	০	০	০	০	০	০	০	০	০	০
২৪	প্রাথমিক কো-অপারেটিভ ক্রেডিট সমবায় সমিতি	০	০	০	০	০	০	০	০	০	০	০	০	০
২৫	প্রাথমিক বহুমুখী সমবায় সমিতি	০	০	০	০	০	০	০	০	০	০	০	০	০
২৬	প্রাথমিক উৎপাদনমুখী সমবায় সমিতি	০	০	০	০	০	০	০	০	০	০	০	০	০
২৭	প্রাথমিক ক্ষুদ্র ব্যবসায়ী সমবায় সমিতি	০	০	০	০	০	০	০	০	০	০	০	০	০
২৮	প্রাথমিক পেশাজীবী সমবায় সমিতি	০	০	০	০	০	০	০	০	০	০	০	০	০
২৯	প্রাথমিক ক্ষুদ্র নৃ-তাত্ত্বিক সমবায় সমিতি	০	০	০	০	০	০	০	০	০	০	০	০	০
৩০	প্রাথমিক পক্রিয়াজাতকরণ সমবায় সমিতি	০	০	০	০	০	০	০	০	০	০	০	০	০
৩১	প্রাথমিক পর্যটন শিল্প সমবায় সমিতি	০	০	০	০	০	০	০	০	০	০	০	০	০
৩২	বঙ্গমাতা মহিলা সমবায় সমিতি	০	০	০	০	০	০	০	০	০	০	০	০	০
৩৩	অন্যান্য প্রাথমিক সমবায় সমিতি	০	০	০	০	০	০	০	০	০	০	০	০	০
	মোট	০	০	০	০	০	০	০	০	০	০	০	০	০

R/S/1/26

রোকেয়া খাতুন

উপজেলা সমবায় অফিসার

পঞ্চগড় সদর, পঞ্চগড়।

প্রাথমিকঃসাধারণ

ক্রমিক নং	সমিতির শ্রেণি	নিরীক্ষা															অকার্যকর সমিতি সংখ্যা
		সমিতি নিরীক্ষা			নিরীক্ষা ফি												
		চলতি বৎসর নিরীক্ষাযো গ্য সমিতির সংখ্যা	চলতি বৎসর নিরীক্ষাকৃ ত সমিতির সংখ্যা	চলতি বৎসর নিরীক্ষা অসমাপ্ত সমিতির সংখ্যা (৮৯-৯০)	ধারণকৃত ফি			চলতি বৎসর আদায়কৃত ফি			চলতি বৎসর ফি মওকুফ			বৎসর শেষে অনাদায়ী নিরীক্ষা ফি			
					চলতি	বকেয়া	মোট (৯২+৯৩)	চলতি	বকেয়া	মোট (৯৫+৯৬)	চলতি	বকেয়া	মোট (৯৮+৯৯)	চলতি (৯২- (৯৫+৯৮))	বকেয়া (৯৩- (৯৬+৯৯))	মোট (১০১+১ ০২)	
১	২	৮৯	৯০	৯১	৯২	৯৩	৯৪	৯৫	৯৬	৯৭	৯৮	৯৯	১০০	১০১	১০২	১০৩	১০৪
১	প্রাথমিক কৃষি ও কৃষক সমবায় সমিতি	২৭	০	২৭	০	০	০	০	০	০	০	০	০	০	০	০	
২	প্রাথমিক মৎসজীবী/মৎসচাষী সমবায় সমিতি	২০	০	২০	০	০	০	০	০	০	০	০	০	০	০	০	
৩	প্রাথমিক শ্রমিক ও শ্রমিক কল্যাণ সমবায় সমিতি	১	০	১	০	০	০	০	০	০	০	০	০	০	০	০	
৪	প্রাথমিক মুৎশিল্প সমবায় সমিতি	০	০	০	০	০	০	০	০	০	০	০	০	০	০	০	
৫	প্রাথমিক জাতী সমবায় সমিতি	০	০	০	০	০	০	০	০	০	০	০	০	০	০	০	
৬	প্রাথমিক ভূমিহীন সমবায় সমিতি	০	০	০	০	০	০	০	০	০	০	০	০	০	০	০	
৭	প্রাথমিক বিত্তহীন সমবায় সমিতি	০	০	০	০	০	০	০	০	০	০	০	০	০	০	০	
৮	প্রাথমিক মহিলা সমবায় সমিতি	৩	০	৩	০	০	০	০	০	০	০	০	০	০	০	০	
৯	প্রাথমিক অটোরিক্সা, অটোটেম্পা, টেলিক্যাব, মটর, ট্রাক ও টেংক/লরী চালক সমবায় সমিতি	৩	০	৩	০	০	০	০	০	০	০	০	০	০	০	০	
১০	প্রাথমিক হকার্স সমবায় সমিতি	১	০	১	০	০	০	০	০	০	০	০	০	০	০	০	
১১	প্রাথমিক মটর মালিক ও শ্রমিক সমবায় সমিতি	০	০	০	০	০	০	০	০	০	০	০	০	০	০	০	
১২	প্রাথমিক কর্মচারী(পুলিশসহ)/চাকুরীজীবী সমবায় সমিতি	২	০	২	০	০	০	০	০	০	০	০	০	০	০	০	
১৩	প্রাথমিক দুগ্ধ সমবায় সমিতি	০	০	০	০	০	০	০	০	০	০	০	০	০	০	০	
১৪	প্রাথমিক মুক্তিযোদ্ধা সমবায় সমিতি	১	০	১	০	০	০	০	০	০	০	০	০	০	০	০	
১৫	প্রাথমিক যুব সমবায় সমিতি	১	০	১	০	০	০	০	০	০	০	০	০	০	০	০	
১৬	পানি ব্যবস্থাপনা সমবায় সমিতি	০	০	০	০	০	০	০	০	০	০	০	০	০	০	০	
১৭	প্রাথমিক সার্বিক/আদর্শ গ্রাম উন্নয়ন সমবায় সমিতি	০	০	০	০	০	০	০	০	০	০	০	০	০	০	০	

RS

বাৰ্ষিক পৰিসংখ্যান (২০২১-২০২২)

ক্রমিক নং	সমিতিৰ শ্ৰেণি	নিৰীক্ষা															অকাৰ্যকৰ সমিতি সংখ্যা
		সমিতি নিৰীক্ষা			নিৰীক্ষা ফি												
		চলতি বৎসৰ নিৰীক্ষাযো গ্য সমিতিৰ	চলতি বৎসৰ নিৰীক্ষাকৃ ত	চলতি বৎসৰ নিৰীক্ষা অসমাপ্ত	ধাৰ্যকৃত ফি			চলতি বৎসৰ আদায়কৃত ফি			চলতি বৎসৰ ফি মওকুফ			বৎসৰ শেষে অনাদায়ী নিৰীক্ষা ফি			
					চলতি	বকেয়া	মোট (২২+২৩)	চলতি	বকেয়া	মোট (২৫+২৬)	চলতি	বকেয়া	মোট (২৮+২৯)	চলতি {২২- (২৫+২৮)}	বকেয়া {২৩- (২৬+২৯)}	মোট (২০১+২ ০২)	
১	২	৮৯	৯০	৯১	৯২	৯৩	৯৪	৯৫	৯৬	৯৭	৯৮	৯৯	১০০	১০১	১০২	১০৩	১০৪
১৮	প্ৰাথমিক গৃহনিৰ্মাণ সমবায় সমিতি	০	০	০	০	০	০	০	০	০	০	০	০	০	০	০	০
১৯	প্ৰাথমিক ফ্ল্যাট/এপাৰ্টমেন্ট মালিক সমবায় সমিতি	০	০	০	০	০	০	০	০	০	০	০	০	০	০	০	০
২০	প্ৰাথমিক বোকান মালিক/ব্যবসায়ী/মাৰ্কেট সমবায় সমিতি	১৯	০	১৯	০	০	০	০	০	০	০	০	০	০	০	০	০
২১	প্ৰাথমিক জোগ্যপণ্য সমবায় সমিতি	১	০	১	০	০	০	০	০	০	০	০	০	০	০	০	০
২২	প্ৰাথমিক সঞ্চয় ও ঋণদান সমবায় সমিতি	২	০	২	০	০	০	০	০	০	০	০	০	০	০	০	০
২৩	প্ৰাথমিক কো-অপারেটিভ ক্রেডিট ইউনিয়ন	০	০	০	০	০	০	০	০	০	০	০	০	০	০	০	০
২৪	প্ৰাথমিক কো-অপারেটিভ ক্রেডিট সমবায় সমিতি	২	০	২	০	০	০	০	০	০	০	০	০	০	০	০	০
২৫	প্ৰাথমিক বহুমুখী সমবায় সমিতি	২	০	২	০	০	০	০	০	০	০	০	০	০	০	০	০
২৬	প্ৰাথমিক উৎপাদনমুখী সমবায় সমিতি	৪	০	৪	০	০	০	০	০	০	০	০	০	০	০	০	০
২৭	প্ৰাথমিক ক্ষুদ্ৰ ব্যবসায়ী সমবায় সমিতি	৩	০	৩	০	০	০	০	০	০	০	০	০	০	০	০	০
২৮	প্ৰাথমিক পেশাজীৱী সমবায় সমিতি	০	০	০	০	০	০	০	০	০	০	০	০	০	০	০	০
২৯	প্ৰাথমিক ক্ষুদ্ৰ নৃ-তাত্ত্বিক সমবায় সমিতি	০	০	০	০	০	০	০	০	০	০	০	০	০	০	০	০
৩০	প্ৰাথমিক পঞ্জীয়াজাতকৰণ সমবায় সমিতি	০	০	০	০	০	০	০	০	০	০	০	০	০	০	০	০
৩১	প্ৰাথমিক পৰ্যটন শিল্প সমবায় সমিতি	০	০	০	০	০	০	০	০	০	০	০	০	০	০	০	০
৩২	বক্তামাতা মহিলা সমবায় সমিতি	০	০	০	০	০	০	০	০	০	০	০	০	০	০	০	০
৩৩	অন্যান্য প্ৰাথমিক সমবায় সমিতি	০	০	০	০	০	০	০	০	০	০	০	০	০	০	০	০
	মোট	৯২	০	৯২	০	০	০	০	০	০	০	০	০	০	০	০	০

২১/১১/২০২১

বোকেয়া ষাডুন
উপজেলা সমবায় অফিসাৰ
পঞ্চগড় সদৰ, পঞ্চগড়।


বিভিন্ন দপ্তরের/উন্নয়ন প্রকল্পের আওতায়/Supervised Program

ক্রমিক নং	সমিতির শ্রেণি	সমিতির সংখ্যা			
		বৎসরের শুরুতে	চলতি বৎসর নিবন্ধিত	চলতি বৎসর নিবন্ধন বাতিলকৃত	বৎসরের শেষে মোট {(৩+৪)-৫}
১	২	৩	৪	৫	৬
এল ডি ই ডিঃ					
১	প্রাথমিক পানি ব্যবস্থাপনা সমন্বয় সমিতি	৭	০	০	৭
২	সার্বিক গ্রাম উন্নয়ন	০	০	০	০
মোট		৭	০	০	৭
পানি উন্নয়ন বোর্ডঃ					
১	প্রাথমিক পানি ব্যবহারকারী/পানি ব্যবস্থাপনা সমন্বয় সমিতি	০	০	০	০
বার্ড					
১	সার্বিক গ্রাম উন্নয়ন	০	০	০	০
জার ডি এঃ					
১	সার্বিক গ্রাম উন্নয়ন	০	০	০	০
সিডিডিপিঃ					
১	সার্বিক গ্রাম উন্নয়ন	০	০	০	০
মিডডিটাঃ					
১	দুগ্ধ সমন্বয় সমিতি	৭	০	১	৬
প্রধানমন্ত্রীর দপ্তরঃ					
১	আশ্রয়ন				০
২	আশ্রয়ন (ফেইজ-২)	৭	০	০	৭
৩	আশ্রয়ন-২	০	১৫	০	১৫
মোট		৭	১৫	০	২২
সমন্বয় ব্যাংকঃ					
১	প্রাথমিক জমি বরকী ব্যাংক	১	০	০	১
২	প্রাথমিক ইউনিয়ন বহুদুখী সমন্বয় সমিতি	২	০	০	২
৩	প্রাথমিক কৃষি সমন্বয় সমিতি	০	০	০	০
মোট		৩	০	০	৩

১৫

বার্ষিক পরিসংখ্যান (২০২২-২০২৩)

ক্রমিক নং	সমিতির শ্রেণি	সমিতির সংখ্যা			
		বৎসরের শুরুতে	চলতি বৎসর নিবন্ধিত	চলতি বৎসর নিবন্ধন বাতিলকৃত	বৎসরের শেষে মোট {(৩+৪)-৫}
১	২	৩	৪	৫	৬
কালবতুল্লা					
১	প্রাথমিক সঞ্চয় ও ঋণদান সমবায় সমিতি	১	০	০	১
কৃষি, মৎস্য ও পশু সম্পদ মন্ত্রণালয়					
১	প্রাথমিক সি আই জি সমবায় সমিতি	৭৫	০	১৯	৫৬
উন্নত জাতের গাভী পালনের মাধ্যমে সুবিধা বঞ্চিত মহিলাদের জীবন যাত্রার মান উন্নয়ন প্রকল্প					
১	প্রাথমিক দুগ্ধ উৎপাদনকারী সমবায় সমিতি	৬	০	০	৬
বঙ্গবন্ধুর গণমুখী সমবায় ভাবনার আলোকে বঙ্গবন্ধুর মডেল গ্রাম প্রতিষ্ঠা প্রকল্প					
১	বঙ্গবন্ধু মডেল গ্রাম সমবায় সমিতি	০	০	০	০
সর্বমোট(বিভিন্ন দপ্তর/উন্নয়ন প্রকল্প)		১০৬	১৫	২০	১০১
সর্বমোট(প্রাথমিক+বিভিন্ন দপ্তর)		২১০	১৫	৪০	১৮৫


 রোকেয়া খাতুন
 উপজেলা সমবায় অফিসার
 পঞ্চগড় সদর, পঞ্চগড়।

বার্ষিক পরিসংখ্যান (২০২২-২০২৩)

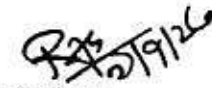
গোষ্ঠায়/Supervised Program

ক্রমিক নং	সমিতির শ্রেণি	সদস্য সংখ্যা																				
		প্রাথমিক সমিতি									কেন্দ্রীয় সমিতি											
		বৎসরের শুরুতে			চলতি বৎসর সদস্যসংখ্যাক্রম			চলতি বৎসর সদস্য প্রত্যাহার/			বৎসর শেষে মোট			বৎসরের শুরুতে	চলতি বৎসর সদস্যসংখ্যাক্রম	চলতি বৎসর সদস্য প্রত্যাহার/	মোট {(১৯+২০)- ২১}					
		পুরুষ	মহিলা	মোট (৭+৮)	পুরুষ	মহিলা	মোট (১০+১১)	পুরুষ	মহিলা	মোট (১৩+১৪)	পুরুষ	মহিলা	মোট (১৬+১৭)									
১	২	৩	৪	৫	৬	৭	৮	৯	১০	১১	১২	১৩	১৪	১৫	১৬	১৭	১৮	১৯	২০	২১	২২	
এল জি ই ডিঃ																						
১	প্রাথমিক পানি ব্যবস্থাপনা সমবায় সমিতি	১৫৭০	১০৪১	২৬১১			০			০			১৫৭০	১০৪১	২৬১১							০
২	সার্বিক গ্রাম উন্নয়ন			০			০			০												০
	মোট	১৫৭০	১০৪১	২৬১১	০	০	০	০	০	০	০	০	১৫৭০	১০৪১	২৬১১	০	০	০	০	০	০	০
পানি উন্নয়ন বোর্ডঃ																						
১	প্রাথমিক পানি ব্যবহারকারী/পানি ব্যবস্থাপনা সমবায় সমিতি			০			০			০												০
বার্ড																						
১	সার্বিক গ্রাম উন্নয়ন			০			০			০												০
জার ডি এঃ																						
১	সার্বিক গ্রাম উন্নয়ন			০			০			০												০
সিভিডিপিঃ																						
১	সার্বিক গ্রাম উন্নয়ন			০			০			০												০
মিষ্কভিটাঃ																						
১	দুধ সমবায় সমিতি	২০০	১২৪৯	১৪৪৯			০			০			২০০	১২৪৯	১৪৪৯							০
প্রধানমন্ত্রীর দপ্তরঃ																						
১	অগ্রয়ন			০			০			০												০
২	অগ্রয়ন (ফেইজ-২)	৬০	২০	৮০			০			০			৬০	২০	৮০							০
৩	অগ্রয়ন-২	৫২৭	২৭২	৭৯৯			০			০			৫২৭	২৭২	৭৯৯							০
	মোট	৬০	২০	৮০	০	০	০	০	০	০	০	০	৫৮৭	২৯২	৮৭৯	০	০	০	০	০	০	০
সমবায় ব্যাংকঃ																						
১	প্রাথমিক জমি বন্ধকী ব্যাংক	৬০০	৭৯	৬৭৯			০			০			৬০০	৭৯	৬৭৯							০
২	প্রাথমিক ইউনিয়ন বহুমুখী সমবায় সমিতি	১০০৯	০	১০০৯			০			০			১০০৯	০	১০০৯							০
৩	প্রাথমিক কৃষি সমবায় সমিতি			০			০			০												০
	মোট	১৬০৯	৭৯	১৬৮৮	০	০	০	০	০	০	০	০	১৬০৯	৭৯	১৬৮৮	০	০	০	০	০	০	০

RAT

বার্ষিক পরিসংখ্যান (২০২২-২০২৩)

ক্রমিক নং	সমিতির শ্রেণি	সদস্য সংখ্যা															
		প্রাথমিক সমিতি											কেন্দ্রীয় সমিতি				
		বৎসরের শুরুতে			চলতি বৎসর সদস্যভুক্তি			চলতি বৎসর সদস্য প্রত্যাহার/			বৎসর শেষে মোট		বৎসরের শুরুতে	চলতি বৎসর সদস্যভুক্তি	চলতি বৎসর সদস্য প্রত্যাহার/	মোট ((১৯+২০)- ২১}	
		পুরুষ	মহিলা	মোট (৭+৮)	পুরুষ	মহিলা	মোট (১০+১১)	পুরুষ	মহিলা	মোট (১৩+১৪)	পুরুষ	মহিলা					মোট (১৬+১৭)
১	২	৭	৮	৯	১০	১১	১২	১৩	১৪	১৫	১৬	১৭	১৮	১৯	২০	২১	২২
কালবতুঙ্গা																	
১	প্রাথমিক সঞ্চয় ও ঋণদান সমবায় সমিতি	৭১৯	২১২	৯৩১	০	০	০	০	০	০	৭১৯	২১২	৯৩১				০
কৃষি, মৎস্য ও পশু সম্পদ মন্ত্রণালয়																	
১	প্রাথমিক সি আই জি সমবায় সমিতি	২১৪০	১১০	২২৫০			০			০	২১৪০	১১০	২২৫০				০
উন্নত জাতের গাভী পালনের মাধ্যমে সুবিধা বঞ্চিত																	
১	প্রাথমিক দুগ্ধ উৎপাদনকারী সমবায় সমিতি	০	২৬১	২৬১			০			০	০	২৬১	২৬১				০
বঙ্গবন্ধুর গণমুখী সমবায় ভাবনার আলোকে বঙ্গবন্ধুর মডেল গ্রাম প্রতিষ্ঠা প্রকল্প																	
১	বঙ্গবন্ধু মডেল গ্রাম সমবায় সমিতি			০			০			০							০
	সর্বমোট(বিভিন্ন দপ্তর/উন্নয়ন প্রকল্প)	৬২৯৮	২৭১১	৯০০৯	০	০	০	০	০	০	৬২৯৮	২৭১১	৯০০৯	০	০	০	০
	সর্বমোট(প্রাথমিক+বিভিন্ন দপ্তর)	১০০০০	৩৫৫৪৮	২১৭৪৮	০	০	০	০	০	০	১০০০০	৩৫৫৪৮	২১৭৪৮	০	০	০	০


 রোকেয়া খাতুন
 উপজেলা সমবায় অফিসার
 পঞ্চগড় সদর, পঞ্চগড়।

বার্ষিক পরিসংখ্যান (২০২২-২০২৩)

বিভিন্ন দপ্তরের/উন্নয়ন প্রকল্পের আওতাধীন/Supervised Program

ক্রমিক নং	সমিতির শ্রেণি	কার্যকরী মূলধন												
		নিজস্ব মূলধন						ধারকৃত মূলধন						
		অংশগত মূলধন				সংরক্ষিত তহবিল ও নীটলাভ হতে গঠিত অন্যান্য তহবিল	মোট (২৬+২৭)	সঞ্চয় আমানত				সমিতি কর্তৃক গৃহীত ঋণ		
		বৎসরের শুরুতে আদায়কৃত শেয়ার মূলধন	চলতি বৎসর আদায়কৃত শেয়ার মূলধন	চলতি বৎসর বাতিলকৃত শেয়ার মূলধন	বৎসর শেষে আদায়কৃত শেয়ার মূলধন {(২৩+২৪)-২৫}			বৎসর শুরুতে আমানতের পরিমাণ	চলতি বৎসর প্রাপ্ত আমানতের পরিমাণ	চলতি বৎসর আমানত ফেরত/ উভোলন	বৎসর শেষে মোট আমানতের পরিমাণ {(২৯+৩০)-৩১}	বৎসরের শুরুতে		
		সরকার	অন্যান্য সংস্থা	মোট (৩৩+৩৪)										
১	২	২৩	২৪	২৫	২৬	২৭	২৮	২৯	৩০	৩১	৩২	৩৩	৩৪	৩৫
এল ডি ই ডিঃ														
১	প্রাথমিক পানি ব্যবস্থাপনা সমন্বয় সমিতি	২.৪২			২.৪২		২.৪২	৬.০১			৬.০১			০
২	সার্বিক গ্রাম উন্নয়ন				০		০				০			০
মোট		২.৪২	০	০	২.৪২	০	২.৪২	৬.০১	০	০	৬.০১	০	০	০
পানি উন্নয়ন বোর্ডঃ														
১	প্রাথমিক পানি ব্যবহারকারী/পানি ব্যবস্থাপনা সমন্বয় সমিতি				০		০				০			০
বার্ড														
১	সার্বিক গ্রাম উন্নয়ন				০		০				০			০
আর ডি এঃ														
১	সার্বিক গ্রাম উন্নয়ন				০		০				০			০
সিভিডিপিঃ														
১	সার্বিক গ্রাম উন্নয়ন				০		০				০			০
মিষ্কভিটাঃ														
১	দুগ্ধ সমন্বয় সমিতি	০.৬৩			০.৬৩		০.৬৩	০.৯১			০.৯১			০
প্রধানমন্ত্রীর দপ্তরঃ														
১	আশ্রয়ন				০		০				০			০
২	আশ্রয়ন (ফেইজ-২)	০.৩৫			০.৩৫		০.৩৫	০.৬৫			০.৬৫			০
৩	আশ্রয়ন-২	০.৭৭			০.৭৭		০.৭৭	১.৪২			১.৪২			০
মোট		১.১২	০	০	১.১২	০	১.১২	২.০৭	০	০	২.০৭	০	০	০
সমন্বয় ব্যাংকঃ														
১	প্রাথমিক জমি বন্ধকী ব্যাংক	০.৬৯			০.৬৯		০.৬৯	২.৩৯			২.৩৯			০
২	প্রাথমিক হাডানয়ন বহুস্বা সমন্বয় সমিতি	০.৬			০.৬		০.৬	০.২৫			০.২৫			০
৩	প্রাথমিক কৃষি সমন্বয় সমিতি				০		০				০			০
মোট		১.২৯	০	০	১.২৯	০	১.২৯	২.৬৪	০	০	২.৬৪	০	০	০

২৫

ক্রমিক নং	সমিতির শ্রেণি	কার্যকরী মূলধন											সমিতি কর্তৃক গৃহীত ঋন		
		নিজস্ব মূলধন					ধারকৃত মূলধন								
		অংশগত মূলধন				সংরক্ষিত তহবিল ও নীটলাভ হতে গঠিত অন্যান্য তহবিল	মোট (২৬+২৭)	সঞ্চয় আমানত			বৎসর শেষে মোট আমানতের পরিমাণ {(২৯+৩০)-৩১}	বৎসরের শুরুর্তে			
		বৎসরের শুরুর্তে আদায়কৃত শেয়ার মূলধন	চলতি বৎসর আদায়কৃত শেয়ার মূলধন	চলতি বৎসর বাড়িলকৃত শেয়ার মূলধন	বৎসর শেষে আদায়কৃত শেয়ার মূলধন			বৎসর শুরুর্তে আমানতের পরিমাণ	চলতি বৎসর প্রাপ্ত আমানত	চলতি বৎসর আমানত		বৎসর শেষে মোট আমানতের পরিমাণ {(২৯+৩০)-৩১}	সরকার	অন্যান্য সংস্থা	মোট (৩৩+৩৪)
১	২	২৩	২৪	২৫	২৬	২৭	২৮	২৯	৩০	৩১	৩২	৩৩	৩৪	৩৫	
কালবিক্রম:															
১	প্রাথমিক সঞ্চয় ও ঋণদান সমবায় সমিতি	৭০৭			৭০৭		৭০৭				০			০	
কৃষি, মৎস্য ও পশু সম্পদ সঞ্চালয়															
১	প্রাথমিক সি আই জি সমবায় সমিতি	০			০		০				০			০	
মহিলাদের জীবন যাত্রার মান উন্নয়ন প্রকল্প															
১	প্রাথমিক দুগ্ধ উৎপাদনকারী সমবায় সমিতি	০			০		০				০			০	
বঙ্গবন্ধুর গণমুখী সমবায় ভাবনার আলোকে বঙ্গবন্ধুর মডেল গ্রাম প্রতিষ্ঠা প্রকল্প															
১	বঙ্গবন্ধু মডেল গ্রাম সমবায় সমিতি				০		০				০			০	
	সর্বমোট(বিভিন্ন দপ্তর/উন্নয়ন প্রকল্প)	৭০৭.৭৭	০	০	৭০৭.৭৭	০	৭০৭.৮	১.৪২	০	০	১.৪২	০	০	০	
	সর্বমোট(প্রাথমিক+বিভিন্ন দপ্তর)	১০০৮.১	৩.৮	০	১০১১.৮৮	৪১৩.০৬	১৪২৫	২৫৯.৯৫	২.৩৩	০	২৬২.২৮	০	০	০	

স্বাক্ষর

রোকেয়া খাতুন

উপজেলা সমবায় অফিসার

পঞ্চগড় সদর, পঞ্চগড়।

বিভিন্ন দপ্তরের/উন্নয়ন প্রকল্পের আওতায়/Supervised Program

ক্রমিক নং	সমিতির শ্রেণি	কার্যকরী মূলধন											সর্বমোট (কার্যকরী মূলধন)(২৮ +৪৬)	
		ধারকৃত মূলধন												
		সমিতি কর্তৃক গৃহীত ঋণ									অন্যান্য দেনা	মোট ধারকৃত মূলধন (৩২+৪৪+৪)		
		চলতি বৎসর ঋণ গ্রহণ			চলতি বৎসর ঋণ পরিশোধ			বৎসর শেষে গৃহীত ঋণের পরিমাণ (কর্জ)						
সরকার	অন্যান্য সংস্থা	মোট (৩৬+৩৭)	সরকার	অন্যান্য সংস্থা	মোট (৩৯+৪০)	সরকার{(৩৩+ ৩৬)-৩৯}	অন্যান্য সংস্থা	মোট (৪২+৪৩)						
১	২	৩৬	৩৭	৩৮	৩৯	৪০	৪১	৪২	৪৩	৪৪	৪৫	৪৬	৪৭	
এল ডি ই ডিঃ														
১	প্রাথমিক পানি ব্যবস্থাপনা সমবায় সমিতি			০			০	০	০	০		০		
২	সার্বিক গ্রাম উন্নয়ন			০			০	০	০	০		০		
	মোট	০	০	০	০	০	০	০	০	০	০	০	০	
পানি উন্নয়ন বোর্ডঃ														
১	প্রাথমিক পানি ব্যবহারকারী/পানি ব্যবস্থাপনা সমবায় সমিতি			০			০	০	০	০		০		
বার্ড														
১	সার্বিক গ্রাম উন্নয়ন			০			০	০	০	০		০		
আর ডি এঃ														
১	সার্বিক গ্রাম উন্নয়ন			০			০	০	০	০		০		
সিভিডিপিঃ														
১	সার্বিক গ্রাম উন্নয়ন			০			০	০	০	০		০		
মিল্কভিটাঃ														
১	দুধ সমবায় সমিতি		১৫.২৫	১৫.২৫			০		১৫.২৫	১৫.২৫		০		
প্রধানমন্ত্রীর দপ্তরঃ														
১	আশ্রয়ন			০			০	০	০	০		০		
২	আশ্রয়ন (ফেইজ-২)	৩৬.৩	০	৩৬.৩			০	৩৬.৩	০	৩৬.৩		০		
৩	আশ্রয়ন-২			০			০	০	০	০		০		
	মোট	৩৬.৩	০	৩৬.৩	০	০	০	৩৬.৩	০	৩৬.৩	০	০	০	
সমবায় ব্যাংকঃ														
১	প্রাথমিক ভূমি বন্ধকী ব্যাংক		১৪.৭৭	১৪.৭৭			০		১৪.৭৭	১৪.৭৭		০		
২	প্রাথমিক ইউনিয়ন বহুদুধী সমবায় সমিতি		৩.০৪	৩.০৪			০		১৪.৭৭	১৪.৭৭		০		
৩	প্রাথমিক কৃষি সমবায় সমিতি			০			০	০	০	০		০		
	মোট	০	১৭.৮১	১৭.৮১	০	০	০	০	২৯.৫৪	২৯.৫৪	০	০	০	

R/S

ক্রমিক নং	সমিতির প্রেনি	কার্যকরী মূলধন											সর্বমোট (কার্যকরী মূলধন)(২৮ +৪৬)
		ধারকৃত মূলধন										অন্যান্য দেনা	
		সমিতি কর্তৃক গৃহীত ঋণ											
		চলতি বৎসর ঋণ গ্রহণ			চলতি বৎসর ঋণ পরিশোধ			বৎসর শেষে গৃহীত ঋণের পরিমাণ (কর্জ)					
		সরকার	অন্যান্য সংস্থা	মোট (৩৬+৩৭)	সরকার	অন্যান্য সংস্থা	মোট (৩৯+৪০)	সরকার{(৩৩+ ৩৬)-৩৯}	অন্যান্য সংস্থা	মোট (৪২+৪৩)	মোট ধারকৃত মূলধন (৩২+৪৪+৪)		
১	২	৩৬	৩৭	৩৮	৩৯	৪০	৪১	৪২	৪৩	৪৪	৪৫	৪৬	৪৭
কালবড়ুয়া													
১	প্রাথমিক স্বল্প ও ঋণদান সমবায় সমিতি		৬৬২	৬৬২			০		৬৬২	৬৬২		০	
কৃষি, মৎস্য ও পশু সম্পদ মন্ত্রণালয়													
১	প্রাথমিক সি আই জি সমবায় সমিতি			০			০		০	০		০	
উন্নত জাতের গাভী পালনের মাধ্যমে সুবিধা বঞ্চিত মহিলাদের জীবন													
১	প্রাথমিক দুধ উৎপাদনকারী সমবায় সমিতি	২৪০	০	২৪০			০		২৪০	০	২৪০	০	
বঙ্গবন্ধুর গণসুখী সমবায় ভাবনার আলোকে বঙ্গবন্ধুর মডেল গ্রাম প্রতিষ্ঠা প্রকল্প													
১	বঙ্গবন্ধু মডেল গ্রাম সমবায় সমিতি												
	সর্বমোট(বিভিন্ন দপ্তর/উন্নয়ন প্রকল্প)	২৭৬.৩	৬৬২	৬৬২	০	০	০	০	৬৬২	৬৬২	০	০	০
	সর্বমোট(প্রাথমিক+বিভিন্ন দপ্তর)	২৭৬.৩	৬৬২	৬৬২	০	০	০	০	৬৬২	৬৬২	০	০	৮০০.৬

১৯/১১/২৬
রোকেয়া খাতুন
উপজেলা সমবায় অফিসার
পঞ্চগড় সদর, পঞ্চগড়।

বিভিন্ন দপ্তরের/উন্নয়ন প্রকল্পের আওতায়/Supervised Program

ক্রমিক নং	সমিতির শ্রেণি	বিতরণকৃত ঋণ				বিনিয়োগ				মোট সম্পদ				
		বৎসরের শুরুতে ঋণ	চলতি বৎসর ঋণ বিতরণ	চলতি বৎসর ঋণ আদায়	বৎসর শেষে মোট ঋণ (মোট পাওনা) {(৪৮+৪৯)-৫০}	বৎসর শুরুতে বিনিয়োগ	চলতি বৎসর বিনিয়োগ	চলতি বৎসর বিনিয়োগ প্রত্যাহার	বৎসর শেষে মোট বিনিয়োগ {(৫২+৫৩)-৫৪}	মোট সম্পদ (জমি ও দালান)		বিনিয়োগকৃত আর্থিক সম্পদ (শেয়ার, সঞ্চয়, বন্ড ক্রয় ও অন্যান্য)	মজুদ তহবিল ও ব্যাংকে গচ্ছিত	মোট (৫৭+৫৮+ ৫৯)
										বুক ভ্যালু	বর্তমান ভ্যালু			
১	২	৪৮	৪৯	৫০	৫১	৫২	৫৩	৫৪	৫৫	৫৬	৫৭	৫৮	৫৯	৬০
এল ডি ই ডিঃ														
১	প্রাথমিক পানি ব্যবস্থাপনা সমবায় সমিতি	০	০	০	০	০	০	০	০					০
২	সার্বিক গ্রাম উন্নয়ন				০				০					০
	মোট	০	০	০	০	০	০	০	০	০	০	০	০	০
পানি উন্নয়ন বোর্ডঃ														
১	প্রাথমিক পানি ব্যবহারকারী/পানি ব্যবস্থাপনা সমবায় সমিতি				০				০					০
বার্ড														
১	সার্বিক গ্রাম উন্নয়ন				০				০					০
আর ডি এঃ														
১	সার্বিক গ্রাম উন্নয়ন				০				০					০
সিডিডিপিঃ														
১	সার্বিক গ্রাম উন্নয়ন				০				০					০
মিষ্টিভিটাঃ														
১	দুগ্ধ সমবায় সমিতি				০				০					০
প্রধানমন্ত্রীর দপ্তরঃ														
১	আশ্রয়ন				০				০					০
২	আশ্রয়ন (কেইজ-২)				০				০					০
৩	আশ্রয়ন-২				০				০					০
	মোট	০	০	০	০	০	০	০	০	০	০	০	০	০
সমবায় ব্যাংকঃ														
১	প্রাথমিক জমি বন্ধকী ব্যাংক				০				০					০
২	প্রাথমিক ইউনিয়ন বহুমুখী সমবায় সমিতি				০				০					০
৩	প্রাথমিক কৃষি সমবায় সমিতি				০				০					০
	মোট	০	০	০	০	০	০	০	০	০	০	০	০	০

R/S

বার্ষিক পরিসংখ্যান (২০২২-২০২৩)

ক্রমিক নং	সমিতির শ্রেণি	বিতরণকৃত ঋণ				বিনিয়োগ				মোট সম্পদ					
		বৎসরের শুরুর্তে ঋণ	চলতি বৎসর ঋণ বিতরণ	চলতি বৎসর ঋণ আদায়	বৎসর শেষে মোট ঋণ (মোট পাওনা) {(৪৮+৪৯)-৫০}	বৎসর শুরুর্তে বিনিয়োগ	চলতি বৎসর বিনিয়োগ	চলতি বৎসর বিনিয়োগ প্রত্যাহার	বৎসর শেষে মোট বিনিয়োগ {(৫২+৫৩)-৫৪}	মোট সম্পদ (ছমি ও দালান)		বিনিয়োগকৃত আর্থিক সম্পদ (মজুদ তহবিল ও বাংকে গচ্ছিত	মোট (৫৭+৫৮+ ৫৯)	
১	২	৪৮	৪৯	৫০	৫১	৫২	৫৩	৫৪	৫৫	বুক ভ্যালু	বর্তমান ভ্যালু	শেয়ার, সঞ্চয়, বন্ড ক্রয় ও অন্যান্য)	৫৮	৫৯	৬০
কালবড়ুয়া:															
১	প্রাথমিক সঞ্চয় ও ঋণদান সমবায় সমিতি				০				০						০
কুষ্টিয়া ও পশু সম্পদ মন্ত্রণালয়															
১	প্রাথমিক সি আই জি সমবায় সমিতি				০				০						০
উন্নত জাতের গাভী পালনের মাধ্যমে সুবিধা বঞ্চিত															
১	প্রাথমিক দুগ্ধ উৎপাদনকারী সমবায় সমিতি				০				০						০
বঙ্গবন্ধুর গণমুখী সমবায় ভাণ্ডার আলোকে বঙ্গবন্ধুর মডেল গ্রাম প্রতিষ্ঠা প্রকল্প															
১	বঙ্গবন্ধু মডেল গ্রাম সমবায় সমিতি				০				০						০
	সর্বমোট(বিভিন্ন দপ্তর/উন্নয়ন প্রকল্প)	০	০	০	০	০	০	০	০	০	০	০	০	০	০
	সর্বমোট(প্রাথমিক+বিভিন্ন দপ্তর)	৩৩৪.৯	০	০	৩৩৪.৮৬	১.৯৫	০	০	১.৯৫	১২৯.১	০	০	১৪১.৭১	১৪১.৫২	

১৫/১১/২৬

রোকেয়া খাতুন

উপজেলা সমবায় অফিসার

পঞ্চগড় সদর, পঞ্চগড়।

বিভিন্ন দপ্তরের/উন্নয়ন প্রকল্পের আওতায়/Supervised Program

ক্রমিক নং	সমিতির প্রেরণ	কর্মসংস্থান														
		সমিতিতে সরাসরি কর্মরত			সমিতির নিজস্ব প্রকল্পে/ কর্মসূচীতে			সমিতির সহায়তায় সৃষ্ট সদস্যদের			সমিতির মাধ্যমে আয়কর্মসংস্থান			সর্ব মোট (ফ্রেমপুঞ্জিত)		
		পুরুষ	মহিলা	মোট (৬১+৬২)	পুরুষ	মহিলা	মোট (৬৪+৬৫)	পুরুষ	মহিলা	মোট (৬৭+৬৮)	পুরুষ	মহিলা	মোট (৭০+৭১)	পুরুষ (৬১+৬৪+৬৭ +৭০)	মহিলা (৬২+৬৫+৬৮ +৭১)	মোট (৭৩+৭৪)
১	২	৬১	৬২	৬৩	৬৪	৬৫	৬৬	৬৭	৬৮	৬৯	৭০	৭১	৭২	৭৩	৭৪	৭৫
এল ডি ই ডিঃ																
১	প্রাথমিক পানি ব্যবস্থাপনা সমবায় সমিতি			০			০			০			০	০	০	০
২	সার্বিক গ্রাম উন্নয়ন			০			০			০			০	০	০	০
	মোট	০	০	০	০	০	০	০	০	০	০	০	০	০	০	০
পানি উন্নয়ন বোর্ডঃ																
১	প্রাথমিক পানি ব্যবহারকারী/পানি ব্যবস্থাপনা সমবায় সমিতি			০			০			০			০	০	০	০
বার্ড																
১	সার্বিক গ্রাম উন্নয়ন			০			০			০			০	০	০	০
আর ডি এঃ																
১	সার্বিক গ্রাম উন্নয়ন			০			০			০			০	০	০	০
সিডিডিপিঃ																
১	সার্বিক গ্রাম উন্নয়ন			০			০			০			০	০	০	০
মিষ্কতিটাঃ																
১	দুগ্ধ সমবায় সমিতি			০			০			০			০	০	০	০
প্রধানমন্ত্রীর দপ্তরঃ																
১	আশ্রয়ন			০			০			০			০	০	০	০
২	আশ্রয়ন (কেইজ-২)			০			০			০			০	০	০	০
৩	আশ্রয়ন-২			০			০			০			০	০	০	০
	মোট	০	০	০	০	০	০	০	০	০	০	০	০	০	০	০
সমবায় ব্যাংকঃ																
১	প্রাথমিক জমি বন্ধকী ব্যাংক			০			০			০			০	০	০	০
২	প্রাথমিক ইউনিয়ন বহুমুখী সমবায় সমিতি			০			০			০			০	০	০	০
৩	প্রাথমিক কৃষি সমবায় সমিতি			০			০			০			০	০	০	০
	মোট	০	০	০	০	০	০	০	০	০	০	০	০	০	০	০

R/S

বার্ষিক পরিসংখ্যান (২০২২-২০২৩)

ক্রমিক নং	সমিতির শ্রেণি	কর্মসংস্থান														
		সমিতিতে সরাসরি কর্মরত			সমিতির নিজস্ব প্রকল্পে/ কর্মসূচীতে			সমিতির সহায়তায় সৃষ্ট সদস্যদের			সমিতির মাধ্যমে আত্মকর্মসংস্থান			সর্ব মোট (ক্রমপুঞ্জিত)		
		পুরুষ	মহিলা	মোট (৬১+৬২)	পুরুষ	মহিলা	মোট (৬৪+৬৫)	পুরুষ	মহিলা	মোট (৬৭+৬৮)	পুরুষ	মহিলা	মোট (৭০+৭১)	পুরুষ (৬১+৬৪+৬৭ +৭০)	মহিলা (৬২+৬৫+৬ ৮+৭১)	মোট (৭৩+৭৪)
১	২	৬১	৬২	৬৩	৬৪	৬৫	৬৬	৬৭	৬৮	৬৯	৭০	৭১	৭২	৭৩	৭৪	৭৫
কালবতুঞ্জা																
১	প্রাথমিক সঞ্চয় ও ঋণদান সমবায় সমিতি			০			০			০			০	০	০	০
কৃষি, মৎস্য ও পশু সম্পদ মন্ত্রণালয়																
১	প্রাথমিক সি আই জি সমবায় সমিতি			০			০			০			০	০	০	০
উন্নত জাতের গাভী পালনের মাধ্যমে সুবিধা বঞ্চিত মহিলাদের জীবন যাত্রার মান উন্নয়ন প্রকল্প																
১	প্রাথমিক দুগ্ধ উৎপাদনকারী সমবায় সমিতি			০			০			০			০	০	০	০
বালুকা গণমুখী সমবায় চাবনার আলোকে বালুকা মডেল গ্রাম প্রতিষ্ঠা প্রকল্প																
১	বালুকা মডেল গ্রাম সমবায় সমিতি			০			০			০			০	০	০	০
সর্বমোট (বিভিন্ন দপ্তর/উন্নয়ন প্রকল্প)		০	০	০	০	০	০	০	০	০	০	০	০	০	০	০
সর্বমোট(প্রাথমিক+বিভিন্ন দপ্তর)		০	০	০	০	০	০	০	০	০	৪৫	১২	৫৭	৪৫	১২	৫৭

১৯/১১/২৬

রোকেয়া খাতুন
উপজেলা সমবায় অফিসার
পঞ্চগড় সদর, পঞ্চগড়।

বিভিন্ন দপ্তরের/উন্নয়ন প্রকল্পের আওতাধীন/Supervised Program

ক্রমিক নং	সমিতির শ্রেণি	উদ্ধৃত / ঘাটতি (লাভ/ক্ষতি)								লভ্যাংশ বিতরণ		অবসায়ন		
		সমিতির আয়			সমিতির ব্যয়				উদ্ধৃত (+)/ ঘাটতি(-) (৭৮-৮২)	চলতি বৎসর লভ্যাংশ বিতরণকৃত সমিতির সংখ্যা	চলতি বৎসর লভ্যাংশ বিতরণের পরিমাণ (লক্ষ টাকা)	অবসায়ন যোগ্য সমিতির সংখ্যা	অবসায়নে ন্যাস্ত সমিতির সংখ্যা	চলতি বৎসর অবসায়ন সমাপ্ত সমিতির সংখ্যা
		ঋণ থেকে আদায়কৃত মোট সুদ	অন্যান্য রাজস্ব আয়	মোট	সংস্থাপন ব্যয়	ঋণের পরিশোধিত সুদ	অন্যান্য রাজস্ব ব্যয়	মোট						
১	২	৭৬	৭৭	৭৮	৭৯	৮০	৮১	৮২	৮৩	৮৪	৮৫	৮৬	৮৭	৮৮
এল ডি ই ডিঃ														
১	প্রাথমিক পানি ব্যবস্থাপনা সমবায় সমিতি								০					
২	সার্বিক গ্রাম উন্নয়ন								০					
	মোট	০	০	০	০	০	০	০	০	০	০	০	০	০
পানি উন্নয়ন বোর্ডঃ														
১	প্রাথমিক পানি ব্যবহারকারী/পানি ব্যবস্থাপনা সমবায় সমিতি								০					
বার্ড														
১	সার্বিক গ্রাম উন্নয়ন								০					
আর ডি এঃ														
১	সার্বিক গ্রাম উন্নয়ন								০					
সিভিডিপিঃ														
১	সার্বিক গ্রাম উন্নয়ন								০					
মিষ্কতিটাঃ														
১	দুগ্ধ সমবায় সমিতি								০					
প্রধানমন্ত্রীর দপ্তরঃ														
১	আশ্রয়ন								০					
২	আশ্রয়ন (ফেইজ-২)								০					
৩	আশ্রয়ন-২								০					
	মোট	০	০	০	০	০	০	০	০	০	০	০	০	০
সমবায় ব্যাংকঃ														
১	প্রাথমিক জমি বরকী ব্যাংক								০					
২	প্রাথমিক ইউনিয়ন বহুমুখী সমবায় সমিতি								০					
৩	প্রাথমিক কৃষি সমবায় সমিতি								০					
	মোট	০	০	০	০	০	০	০	০	০	০	০	০	০

৬৬

বার্ষিক পরিসংখ্যান (২০২২-২০২৩)

ক্রমিক নং	সমিতির শ্রেণি	উদ্বৃত্ত / ঘাটতি (লাভ/ক্ষতি)								লভ্যাংশ বিতরণ		অবসায়ন		
		সমিতির আয়			সমিতির ব্যয়				উদ্বৃত্ত (+)/ ঘাটতি (-) (৭৮-৮২)	চলতি বৎসর লভ্যাংশ বিতরণকৃত সমিতির সংখ্যা	চলতি বৎসর লভ্যাংশ বিতরণের পরিমাণ (লক্ষ টাকা)	অবসায়ন যোগ্য সমিতির সংখ্যা	অবসায়নে ন্যাস্ত সমিতির সংখ্যা	চলতি বৎসর অবসায়ন সমাপ্ত সমিতির সংখ্যা
		ঋণ থেকে আদায়কৃত মোট সুদ	অন্যান্য রাজস্ব আয়	মোট	সংস্থাপন ব্যয়	ঋণের পরিশোধিত সুদ	অন্যান্য রাজস্ব ব্যয়	মোট						
১	২	৭৬	৭৭	৭৮	৭৯	৮০	৮১	৮২	৮৩	৮৪	৮৫	৮৬	৮৭	৮৮
কালবজুগুণঃ														
১	প্রাথমিক সঞ্চয় ও ঋণদান সমবায় সমিতি								০					
কৃষি, মৎস্য ও পশু সম্পদ মন্ত্রণালয়														
১	প্রাথমিক সি আই জি সমবায় সমিতি								০					
উন্নত জাতের গাভী পালনের মাধ্যমে সুবিধা বঞ্চিত														
১	প্রাথমিক দুগ্ধ উৎপাদনকারী সমবায় সমিতি								০					
বঙ্গবন্ধু গণসুস্বী সমবায় ভাবনার আলোকে বঙ্গবন্ধুর মডেল গ্রাম প্রতিষ্ঠা প্রকল্প														
১	বঙ্গবন্ধু মডেল গ্রাম সমবায় সমিতি								০					
	সর্বমোট(বিভিন্ন দপ্তর/উন্নয়ন প্রকল্প)	০	০	০	০	০	০	০	০	০	০	০	০	০
	সর্বমোট(প্রাথমিক+বিভিন্ন দপ্তর)	০	১২.৪৯	০	০	০	১৩.৯৭	০	০	০	০	০	০	০

১৭/১২/২৬

রোকেয়া খাতুন

উপজেলা সমবায় অফিসার
পঞ্চগড় সদর, পঞ্চগড়।


বিভিন্ন দপ্তরের/উন্নয়ন প্রকল্পের আওতায়/Supervised Program

ক্রমিক নং	সমিতির শ্রেণি	নিরীক্ষা																অকার্যকর সমিতি সংখ্যা
		সমিতি নিরীক্ষা			নিরীক্ষা কি													
		চলতি বৎসর নিরীক্ষাযোগ্য সমিতির সংখ্যা	চলতি বৎসর নিরীক্ষাকৃত সমিতির সংখ্যা	চলতি বৎসর নিরীক্ষা অসমাপ্ত সমিতির সংখ্যা (৮৯- ৯০)	ধার্যকৃত ফি			চলতি বৎসর আদায়কৃত ফি			চলতি বৎসর ফি মওকুফ			বৎসর শেষে অনাদায়ী নিরীক্ষা ফি				
					চলতি	বকেয়া	মোট (৯২+৯৩)	চলতি	বকেয়া	মোট (৯৫+৯৬)	চলতি	বকেয়া	মোট (৯৮+৯৯)	চলতি(৯২- (৯৫+৯৮))	বকেয়া(৯৩- (৯৬+৯৯))	মোট (১০১+১০২)		
১	২	৮৯	৯০	৯১	৯২	৯৩	৯৪	৯৫	৯৬	৯৭	৯৮	৯৯	১০০	১০১	১০২	১০৩	১০৪	
এল ডি ই ডিঃ																		
১	প্রাথমিক পানি ব্যবস্থাপনা সমবায় সমিতি	৭	৭	০			০			০				০	০	০		
২	সার্বিক গ্রাম উন্নয়ন			০			০			০				০	০	০		
মোট		৭	৭	০	০	০	০	০	০	০	০	০	০	০	০	০	০	
পানি উন্নয়ন বোর্ডঃ																		
১	প্রাথমিক পানি ব্যবহারকারী/পানি ব্যবস্থাপনা সমবায় সমিতি																	
বার্ড																		
১	সার্বিক গ্রাম উন্নয়ন			০			০			০				০	০	০		
আর ডি এঃ																		
১	সার্বিক গ্রাম উন্নয়ন			০			০			০				০	০	০		
সিভিডিপিঃ																		
১	সার্বিক গ্রাম উন্নয়ন			০			০			০				০	০	০		
মিষ্টিভিটাঃ																		
১	দুগ্ধ সমবায় সমিতি			০			০			০				০	০	০		
প্রধানমন্ত্রীর দপ্তরঃ																		
১	আশ্রয়ন	৭	৭	০			০			০				০	০	০		
২	আশ্রয়ন (কেইজ-২)			০			০			০				০	০	০		
৩	আশ্রয়ন-২	১৫		১৫			০			০				০	০	০		
মোট		২২	৭	১৫	০	০	০	০	০	০	০	০	০	০	০	০	০	

R*

বার্ষিক পরিসংখ্যান (২০২২-২০২৩)

ক্রমিক নং	সমিতির শ্রেণি	নিরীক্ষা															অকার্যকর সমিতি সংখ্যা
		সমিতি নিরীক্ষা			নিরীক্ষা ফি												
		চলতি বৎসর নিরীক্ষাযোগ্য সমিতির সংখ্যা	চলতি বৎসর নিরীক্ষাকৃত সমিতির সংখ্যা	চলতি বৎসর নিরীক্ষা অসমাপ্ত সমিতির সংখ্যা (৮৯- ৯০)	ধারণকৃত ফি			চলতি বৎসর আদায়কৃত ফি			চলতি বৎসর ফি অণুবৃফ			বৎসর শেষে অনাদায়ী নিরীক্ষা ফি			
					চলতি	বকেয়া	মোট (৯২+৯৩)	চলতি	বকেয়া	মোট (৯৫+৯৬)	চলতি	বকেয়া	মোট (৯৮+৯৯)	চলতি(৯২- (৯৫+৯৬))	বকেয়া(৯৩- (৯৬+৯৯))	মোট (১০১+১০২)	
১	২	৮৯	৯০	৯১	৯২	৯৩	৯৪	৯৫	৯৬	৯৭	৯৮	৯৯	১০০	১০১	১০২	১০৩	১০৪
সমবায় ব্যাংকঃ																	
১	প্রাথমিক জমি বন্ধকী ব্যাংক			০			০			০				০	০	০	
২	প্রাথমিক ইউনিয়ন বহুস্বামী সমবায় সমিতি			০			০			০				০	০	০	
৩	প্রাথমিক কৃষি সমবায় সমিতি			০			০			০				০	০	০	
মোট		০	০	০	০	০	০	০	০	০	০	০	০	০	০	০	০
কালবড়ুগঞ্জঃ																	
১	প্রাথমিক সঞ্চয় ও ঋণদান সমবায় সমিতি			০			০			০				০	০	০	
কৃষি, মৎস্য ও পশু সম্পদ মন্ত্রণালয়																	
১	প্রাথমিক সি আই জি সমবায় সমিতি			০			০			০				০	০	০	
উন্নত জাতের গাভী পালনের																	
১	প্রাথমিক দুগ্ধ উৎপাদনকারী সমবায় সমিতি			০			০			০				০	০	০	
বক্সবন্ধুর গণস্বামী সমবায় ভাবনায়																	
১	বক্সবন্ধু মডেল গ্রাম সমবায় সমিতি	০		০			০			০				০	০	০	
সর্বমোট(বিভিন্ন দপ্তর/উন্নয়ন প্রকল্প)		১৮	১৪	১৫	০	০	০	০	০	০	০	০	০	০	০	০	০
সর্বমোট(প্রাথমিক+বিভিন্ন দপ্তর)		১২৬	১৮	১০৮	০	০	০	০	০	০	০	০	০	০	০	০	০


 উপজেলা সমবায় অফিসার
 পঞ্চগড় সদর, পঞ্চগড়।